



OBČINA HAJDINA
ŠTAB CIVILNE ZAŠČITE

OSNUTEK

**OBČINSKI NAČRT
ZAŠČITE IN REŠEVANJA
OB POŽARU
NA OBMOČJU OBČINE HAJDINA**

Verzija 1.0

Aktivnost	ORGAN	DATUM	ODGOVORNA OSEBA (podpis)
Sprejel	OBČINA HAJDINA		
			Radoslav SIMONIČ ŽUPAN
Odobril	ŠTAB CZ OBČINE HAJDINA		
			Zvonko GLAŽAR Poveljnik CZ občine Hajdina
Izdelal	Organ pristojen za izdelavo Načrtov zaščite in reševanja		Marija ROZMAN
Skrbnik načrta	OBČINA HAJDINA		
			Marija ROZMAN referent



Vzdrževanje načrta

Za vzdrževanje načrta zaščite in reševanja je odgovorna Marija ROZMAN referent, delavka občinske uprave občine Hajdina.

Vzdrževanje načrtov zaščite in reševanja obsega:

1. **Ažuriranje:** To je vzdrževanje podatkov glede na čas, prostor in izvajalce (npr. podatki ustanov, imena odgovornih oseb, telefonske številke, številke telefaksov, elektronskih naslovov in drugi podatki zajeti v prilogah k načrtu). Ažuriranje opravimo po potrebi oziroma enkrat na leto.
2. **Dopolnjevanje** načrta izvedemo takrat, ko nastanejo spremembe, ki ne posegajo v zasnovano zaščito, reševanja in pomoči
3. **Spreminjanje** načrta se lahko izvede zaradi spremembe ocene ogroženosti ali spremembe razpoložljivih sil in sredstev za zaščito, reševanje in pomoč ipd... Pri spreminjanju se upoštevajo nova spoznanja stroke in izkušnje, pridobljene pri ravnanju ob nesrečah ter na vajah zaščite, reševanja in pomoči. Načrt spremenimo po potrebi oziroma vsakih pet let, razen načrtov nevarne snovi vsako 3 leto.

Vse spremembe in dopolnitve načrta se morajo evidentirati. Za ažuriranje in dopolnjevanje načrta je pristojen skrbnik načrta.



	stran
0. UVOD	3
0.1 Pravne podlage	3
0.2 Organ, ki izdelava in usklajuje načrt	4
0.3 Skrbnik načrta	4
0.4 Postopek usklajevanja, sodelovanja javnosti in javna predstavitev načrta	4
1. kazalo NAČRTA	6

0. UVOD

0.1 Pravne podlage

Načrt občine Hajdina za zaščito in reševanje ob požarih je izdelan na podlagi:

- Zakona o varstvu pred naravnimi in drugimi nesrečami (Ur. list RS, št. 51/06-UPB-1) in v skladu s postopki in vsebino določeno v
- Uredbi o vsebini in izdelavi načrtov zaščite in reševanja (Ur. list RS, št. 3/02 spremembe in dopolnitve).

V načrtu in prilogah so upoštevana določila:

- Zakona o varstvu pred požarom (17. člen; Ur. list RS, št. 3/07-UPB-1, načrt varstva pred požarom lokalne skupnosti ne sme biti v nasprotju z nacionalnim programom in načrtom varstva pred požarom vlade RS),
- Zakona o gasilstvu (Ur. list RS, št. 91/05-UPB-1) vodenje intervencije, pooblastila in naloge vodje intervencije, organizacija gasilstva kot del načrta varstva pred požarom, operativni gasilski načrt,
- Uredbe o varstvu pred požarom v naravnem okolju (Ur. list RS, št. 4/06),
- Odlok o varstvu pred naravnimi in drugimi nesrečami na območju občine Hajdina (Ur. list RS, št. 105/2006)
- Sklepa o določitvi in organiziranju občinskih enot, služb in drugih operativnih sestavov za zaščito, reševanje in pomoč na območju občine Hajdina, številka 8-82/03-3, z dne 04. 10.2004
- Pogodba o opravljanju lokalne gasilske javne službe, številka 0307/2006, z dne 05.04.2006
- Sklepa o izvajanju javne gasilske službe v občini Hajdina,
- Sklepa o razvrstitvi gasilskih enot javne gasilske službe občine Hajdina v kategorije, številka 0139/2007, z dne 30. 1. 2007
- Navodila o načinu delovanja gasilskih enot za izvajanje javne gasilske službe v občini Hajdina številka 840-3/2006 z dne 25.10.2006,
- Dogovor o medsebojnem sodelovanju operativnih enot, MO Ptuj številka 222-2/98 z dne 23.2.1998,
- Uredbe o organiziranju, opremljanju in usposabljanju sil za zaščito, reševanje in pomoč (Ur. list RS, št. 22/99 spremembe in dopolnitve),



- Zakona o javnih financah (Ur. list RS, št. 79/99 spremembe in dopolnitve),
- Navodila za delo v centrih za obveščanje (MORS)
- Uredbe o organizaciji in delovanju sistema opazovanja, obveščanja in alarmiranja (Ur. list RS, št. 45/97 spremembe in dopolnitve),
- Navodila za obveščanje o naravnih in drugih nesrečah (Ur. list RS, št. 42/00 spremembe in dopolnitve),
- Pravilnika o notranji organizaciji in sistemizaciji delovnih mest v občinski upravi občine Hajdina.

0.2 Organ, ki izdelava in usklajuje načrt

V skladu s 5. členom Uredbe o vsebini in izdelavi načrtov zaščite in reševanja (Ur. list RS, št. 3/02 spremembe in dopolnitve) občinske načrte zaščite in reševanja izdelava organ občine, ki ga določi župan. Načrte zaščite in reševanja občine Hajdina pripravlja in usklajuje strokovni delavec za zaščito in reševanje občinske uprave v skladu s Pravilnikom o notranji organizaciji in sistemizaciji delovnih mest v občinski upravi občine Hajdina.

0.3 Skrbnik načrta

V skladu s 7. členom Uredbe o vsebini in izdelavi načrtov zaščite in reševanja določam za skrbnika načrta strokovnega delavca za zaščito in reševanje. Skrbnik načrta ima naslednje naloge in pristojnosti:

- Sodeluje z organi, pristojnimi za izdelavo tistih načrtov zaščite in reševanja, ki morajo biti usklajeni z državnimi ali občinskim načrtom oz. načrtom organizacije,
- Ažurira oz. posodablja in dopolnjuje načrt ter evidentira vse spremembe načrta,
- Usklajuje načrte v skladu s postopkom usklajevanja.

0.4 Postopek usklajevanja, sodelovanja javnosti pri izdelavi in javna predstavitev načrtov

V skladu s 15., 16., 17. in 18. členom Uredbe o vsebini in izdelavi načrtov zaščite in reševanja odločam, da je postopek usklajevanja, sodelovanja javnosti pri izdelavi in javna predstavitev načrta občine Hajdina za zaščito, reševanje in pomoč ob požarih kot sledi:

- Strokovni delavec za zaščito in reševanje ter po potrebi tudi z drugimi, ki sodelujejo pri izvajanju zaščitnih ukrepov in nalog zaščite, reševanja in pomoči, pripravi osnutek oziroma predlog načrta občine Hajdina za ZR ob požarih,
- Občinska uprava (strokovni delavec za zaščito in reševanje) pošlje osnutek oz. predlog načrta ZR ob požarih občine Hajdina v morebitne pripombe gasilskemu poveljstvu občine Hajdina, Policijski postaji Ptuj, URSZR Izpostavi Ptuj in določi 30 dni za posredovanje pripomb,
- Občinska uprava (strokovni delavec za zaščito in reševanje) objavi osnutek in poziv javnosti za zbiranje pripomb na internetni strani občine Hajdina in določi 30 dni za posredovanje pripomb,
- Občinska uprava (strokovni delavec za zaščito in reševanje) ob zaključku obeh rokov pripravi poročilo o usklajevanju in sodelovanju javnosti pri izdelavi načrtov,



- Občinska uprava (strokovni delavec za zaščito in reševanje) presodi prejete pripombe in predloge in jih po potrebi vključi v predlog načrta občine Hajdina za ZR ob požarih,
- Občinska uprava (strokovni delavec za zaščito in reševanje) pošlje načrt občine Hajdina za ZR ob požarih v odobritev poveljniku CZ občine Hajdina,
- Občinska uprava (strokovni delavec za zaščito in reševanje) pošlje odobren načrt v sprejem Županu občine Hajdina,
- Občinska uprava (strokovni delavec za zaščito in reševanje) poskrbi za javno predstavitev načrta občine Hajdina za zaščito in reševanje ob požarih z njegovo objavo na internetni strani občine Hajdina.

Drugi nosilci načrtovanja, ki morajo uskladiti svoje načrte z načrtom občine Hajdina za zaščito in reševanje ob požarih so:

- Izpostava URSZR Ptuj v delu, ki zadeva naloge in delo ReCO Ptuj ter v delu, ki zadeva nudenje pomoči z regijske ravni v silah in sredstvih;
- Pravne osebe, ki morajo izdelati dokumentacijo za ukrepanje ob požaru v skladu s predpisi s področja varstva pred požarom.

Za uskladitev so drugi nosilci načrtovanja odgovorni sami.



VSEBINA		Stran
KAZALO		
1	POŽAR	8
1.1	Vrsta in značilnosti nesreče	8
1.2	Verjetnost nastanka verižne nesreče	8
1.3	Sklepne ugotovitve	9
2	OBSEG NAČRTOVANJA	9
2.1	Temeljne ravni načrtovanja	9
2.2	Načela zaščite, reševanja in pomoči	9
3	KONCEPT ZAŠČITE, REŠEVANJA IN POMOČI	10
3.1	Temeljne podmene načrta	10
3.2	Zamisel izvedbe zaščite in reševanja	11
3.3	Temeljni postopek delovanja sistema ZIR	14
3.4	Uporaba načrta	18
4	SILE IN SREDSTVA TER RAZPOLOŽLJIVI VIRI ZA IZVAJANJE NAČRTA	18
4.1	Pregled organov in organizacij, ki sodelujejo pri izvedbi nalog	18
4.2	Morebitne dodatne sile	20
4.3	Materialno tehnična sredstva	20
4.4	Finančna sredstva, njihovi viri in razpoložljiva sredstva	21
5	OPAZOVANJE, OBVEŠČANJE IN ALARMIRANJE	23
5.1	Obveščanje in informiranje pristojnih organov	24
5.2	Alarmiranje, obveščanje in informiranje javnosti	25
6	AKTIVIRANJE SIL IN SREDSTEV	27
6.1	Aktiviranje gasilskih enot in drugih sil za ZRP	27
6.2	Aktiviranje sil za zaščito, reševanje in pomoč	28
6.3	Zagotavljanje pomoči v materialnih in finančnih sredstvih	28
7	UPRAVLJANJE IN VODENJE	29
7.1	Pristojnosti in naloge organov vodenja	29
7.2	Pristojnosti in naloge drugih izvajalcev	33
7.3	Vodenje in usklajevanje aktivnosti na mestu nesreče	33
7.4	Vzpostavitev več ravni vodenja intervencije	34
7.5	Uporaba sredstev zvez	35
7.6	Vodenje aktivnosti za zaščito, reševanje in pomoč	36
8	UKREPI IN NALOGE ZAŠČITE, REŠEVANJA IN	38



V S E B I N A		Stran
KAZALO		
	POMOČI	
8.1	Navodilo o ukrepanju ob požaru	38
8.2	Naloge zaščite, reševanja in pomoči	41
9	OSEBNA IN VZAJEMNA ZAŠČITA	43
9.1	Splošni napotki za osebno in vzajemno zaščito	43
9.2	Napotki za osebno in vzajemno zaščito ob povečani ogroženosti naravnega okolja	45
10	RAZLAGA POJMOV IN OKRAJŠAV	45
11	SEZNAM PRILOG IN DODATKOV	49



1. Nesreča, za katero je izdelan načrt zaščite in reševanja

POŽAR

Načrt je izdelan za področje požarnega varstva v naravnem okolju, naseljih in v prometu.

1.1 VRSTA IN ZNAČILNOSTI NESREČE

Stopnja ogroženosti pred požari je velika predvsem v času daljše suše v pomladanskih in poletnih mesecih. Ogroženost se vsako leto veča, ker se na obronkih gozdov v hribih opušča košnja, gozdne površine se zraščajo s travo, ki v primeru suše in vetra zagori, požar se s travnatih površin razširi tudi na gozdne površine.

Stalno nevarnost za požar predstavljajo tudi nevihte v pomladanskih in poletnih mesecih. Povečano požarno ogroženost pa omogočajo tudi pohodniki (neosveščenost pohodnikov in neodgovorno ravnanje le teh).

Požari nastanejo predvsem v času suše. V večini primerov pride do požara zaradi požiganja travnatih površin.

Vzroki nastanka požarov so predvsem človeška malomarnost, udar strele in poškodbe na električnih vodih.

V zadnjih letih je na območju občine Hajdina evidentiranih vedno manj travniških požarov. Se pa pojavlja vedno več požarov na hišah, gospodarskih objektih in hlevih, ki so bolj ogroženi zaradi požara kot posledica strele, samovžiga, napak na električnih inštalacijah in človeške malomarnosti.

1.2 VERJETNOST NASTANKA VERIŽNE NESREČE

S predpostavko, da bo zaradi požara prišlo do ogroženosti, obstaja verjetnost nastanka še naslednjih nesreč:

- prometne nesreče (zaradi širjenja dima),
- razširitev požara v naselje,
- razlitje nevarnih snovi, predvsem naftnih derivatov kot so kurilno olje in motorni bencin in
- eksplozij.



1.3 SKLEPNE UGOTOVITVE

Nevarnost pred požari na območju občine Hajdina je različna glede na posamezna območja v sami občini.

Za trajno varnost pred požari pa je seveda potrebno redno vzdrževanje hidratnega omrežja, redno usposabljanje predšolske in šolske mladine kot tudi redno izvajanje akcij požarne varnosti.

Na podlagi večletnih izkušenj v praktičnem izvajanju ukrepov ob požarih je potrebno:

- pravočasno spremljanje ocene povečane požarne ogroženosti in
- pravočasno informiranje prebivalstva o povečani stopnji požarne ogroženosti in preventivnih zaščitnih ukrepih.

Uprava RS za zaščito in reševanje na podlagi pridobljenih podatkov ugotavlja in razglašata požarno ogroženost naravnega okolja za določeno območje ali za celo Slovenijo.

V obdobjih, ko je za posamezno območje v naravnem okolju razglašena velika ali zelo velika požarna ogroženost in v drugih sušnih obdobjih je tam prepovedano:

- kuriti, sežigati ali uporabljati odprti ogenj in
- puščati ali odmetavati goreče in druge predmete ali snovi, ki lahko povzročijo požar.

2. OBSEG NAČRTOVANJA

2.1 TEMELJNE RAVNI NAČRTOVANJA

Temeljni načrt je regijski načrt.

V skladu z načrtom regijskim načrtom mora občina Hajdina izdelati ustrezeni načrt zaščite in reševanja ob požaru.

Z načrtom se urejajo le ukrepi in dejavnosti za zaščito, reševanje in pomoč ter zagotavljanje osnovnih pogojev za življenje prizadetih prebivalcev.

Občinski načrt je izdelan za požar, ki nastane v naravi ali požar večje razsežnosti na gospodarskih objektih, stanovanjskih hišah, hlevih oziroma kozolcih..

2.2 NAČELA ZAŠČITE, REŠEVANJA IN POMOČI

Zaščita, reševanje in pomoč ob požaru se organizira v skladu s temi načeli:

- **Načelo postopnosti pri uporabi sil in sredstev.** Pri zaščiti in reševanju je občina dolžna uporabiti najprej svoje sile in sredstva in le če te ne zadoščajo niti ni zadostno vključevanje sil in sredstev sosednjih občin, se vključi v pomoč in reševanje regija.
- **Načelo preventive.** Občina pri zagotavljanju varstva pred naravnimi in drugimi nesrečami v skladu s svojimi pristojnostmi prednostno organizirajo izvajanje preventivnih ukrepov. Pri vseh oblikah načrtovanega varstva pred naravnimi in drugimi nesrečami morajo imeti prednost preventivni ukrepi.



- **Načelo pomoči.** Ob požaru je vsak dolžan pomagati po svojih močeh in sposobnostih. Vse dejavnosti za zaščito, reševanje in pomoč so človekoljubne narave.
- **Načelo javnosti.** Občina morata zagotoviti, da je prebivalstvo na območju, ki bi ga lahko prizadela naravna ali druga nesreča, obveščeno o nevarnosti. Podatki o nevarnostih ter dejavnostih državnih organov, občin in drugih izvajalcev nalog varstva pred naravnimi in drugimi nesrečami so javni.
- **Načelo pravice do varstva.** Po zakonu ima vsak zagotovljeno pravico do varstva pred naravnimi in drugimi nesrečami. Tudi v primeru požara ima reševanje človeških življenj prednost pred vsemi drugimi ukrepi.
- **Načelo odgovornosti.** Vsaka fizična in pravna oseba je v skladu z zakonom odgovorna za izvajanje ukrepov varstva pred požari.
- **Načelo zakonitosti.** Nihče ni dolžan in ne sme izvajati odločitve v primeru požara, če je očitno, da bi s tem storil kaznivo dejanje ali kršil mednarodno humanitarno pravo.
- **Načelo varstva reševalcev in drugega osebja.** Treba je zagotoviti varnost posameznikov, ki sodelujejo pri zaščiti in reševanju ob požaru.

3. KONCEPT ZAŠČITE, REŠEVANJA IN POMOČI

3.1 TEMELJNE PODMENE NAČRTA

Načrt zaščite in reševanja ob požaru se uporabi takoj, ko je treba reševati ali zaščititi življenja ali imetje prizadetih na območju občine Hajdina.

Varstvo pred požarom v celoti obsega preventivo, vzpostavitev in vzdrževanje pripravljenosti za ZRP ter odpravljanje posledic požara in obnovo. S tem načrtom se urejajo le ukrepi in dejavnosti za ZRP ter zagotavljanje osnovnih pogojev za življenje na prizadetih območjih.

Temeljne predpostavke občinskega načrta zaščite in reševanja ob požaru so:

- Varstvo pred požarom v okviru svojih pravic in dolžnosti oziroma pristojnosti zagotavlja občina, prebivalci, prebivalci prostovoljno organizirani v različnih društvih in drugih nevladnih organizacija, ki se ukvarjajo z zaščito in reševanjem, podjetja, zavodi in druge organizacije, katerih dejavnost je pomembna za zaščito in reševanje.
- Občinski načrt ob požaru se aktivira, ko se zaradi posledic požara vključijo v izvajanje zaščite, reševanja in pomoči občinske sile za zaščito, reševanje in pomoč.
- Občinski načrt ob požaru je izdelan za požar, ki je večjega obsega. Načrt se začne izvajati glede na razmere na posameznem območju in glede na zmožnost ukrepanja lokalne skupnosti. Če lokalni viri ne zadoščajo za učinkovito izvajanje nalog zaščite, reševanja in pomoči, se lahko uporabijo potrebne sile sosednjih občin in sredstva.
- Za preprečevanje in zmanjšanje škode zaradi požara ter za zaščito prebivalstva je nujno tako v občini kot v posameznih organizacijah in državnih organih pravočasno



opozarjanje na nevarnost nastanka požara. Na podlagi obvestil in opozoril lahko ljudje in skupnosti pravočasno izvedejo učinkovite preventivne ukrepe in se pripravijo tudi na možne posledice.

- Hitro odkritje požara omogoča uspešno gašenje. Pravočasno aktiviranje gasilcev in drugih sil za zaščito in reševanje pa omogoča hitro in uspešno intervencijo preden se požar razširi na veliko površino.
- Življenja ljudi v bližnjih naseljih so ob požaru večjega obsega ogrožena zaradi velike količine dima in visoke temperature, ki nastaja pri gorenju. Zato so v načrtu predvideni tudi ukrepi za zaščito prebivalcev.

3.2 ZAMISEL IZVEDBE ZAŠČITE IN REŠEVANJA

3.2.1 Koncept odziva ob požaru

Koncept odziva ob požaru temelji na posledicah nesreče (človeške žrtve, materialna škoda in škoda v naravnem okolju).

- **POŽAR MANJŠEGA OBSEGA:** je, ko je nastala precejšnja materialna škoda na objektih, napravah, voznih sredstvih, v okolju in je nekaj oseb poškodovanih ter poleg reševalnih sil požar obvladujejo razpoložljive gasilske enote v sodelovanju z drugimi silami za ZRP. Izvaja se obveščanje javnosti in prebivalcev, alarmiranje, aktiviranje sil za ZRP, določitev zaščitnih ukrepov in nalog, izvajanje zaščitnih ukrepov in nalog ter spremljanje stanja.
- **POŽAR VEČJEGA OBSEGA:** je, ko je nastala velika materialna škoda na objektih, napravah, voznih sredstvih in je kar precejšnje število oseb poškodovanih oz. mrtvih ter se požar širi v okolje. Za obvladovanje in nadzor požara je potrebno uporabiti posebne ukrepe in sredstva. Izvaja se obveščanje pristojnih organov in javnosti, aktiviranje sil za ZRP, na osnovi ocene situacije poveljnik CZ občine Hajdina v sodelovanju z poveljnikom gasilskega poveljstva občine Hajdina določi zaščitne ukrepe in naloge.

Pri izvajanju ZRP organi vodenja upoštevajo načelo postopnosti uporabe sil in sredstev ter stvarne pristojnosti za izvedbo določenih nalog ZRP ter zaščitnih ukrepov.

1. Prva raven izvedbe zaščite, reševanja in pomoči ob požaru

Ob požaru fizične in pravne osebe zasebnega in javnega prava na območju občine Hajdina izvajajo samopomoč in vzajemno pomoč, zlasti gašenje začetnih požarov z ročnimi gasilnimi aparati, umik ljudi in (glede na razmere) opreme iz objekta ali območja, kjer je nastal požar in iz objektov, ki bi jim lahko grozilo širjenje požara.

Prva raven je v pristojnosti fizičnih in pravnih oseb zasebnega javnega prava, ki aktivnosti tudi izvedejo.

2. Druga raven izvedbe zaščite, reševanja in pomoči ob požaru

Osnovna sila za ZRP na območju občine Hajdina je v stvarni pristojnosti občine Hajdina je javna gasilska služba občine Hajdina. Znotraj službe je osrednja gasilska enota PGD Hajdina



ter teritorialne gasilske enote občine. Javno gasilsko službo v občini vodi poveljnik gasilskega poveljstva občine Hajdina.

Poveljnik JGS je odgovoren za uporabo enot JGS v skladu z načelom postopnosti in učinkovitosti, navodili in načrti ter oceno stanja.

Druga raven je organizacijsko v pristojnosti občine Hajdina, izvedbeno pa v pristojnosti sodelujočih služb. Aktivnosti izvajajo predvsem enote JGS občine, NMP, policija ter po potrebi dežurne službe javnih služb v pristojnosti občine in države.

Organizacija izvajanja aktivnosti je v pristojnosti vodje intervencije na mestu nesreče in vodje intervencije kot celote.

D-1	Operativni gasilski načrt JGS občine Hajdina
-----	--

3. Tretja raven izvedbe zaščite, reševanja in pomoči ob požaru

V primeru, da značilnost, velikost, okoliščine, dejanske in predvidene posledice požara, po oceni gasilske enote zahtevajo ali bi utegnile zahtevati izvajanje tistih nalog ZRP ali zaščitnih ukrepov, ki niso v pristojnosti JGS ali presegajo zmožnosti enot v JGS, potem gasilska enota obvesti občinsko upravo občine Hajdina. Pri teh nalogah gre predvidoma za:

- Obveščanje dejansko ali potencialno ogrožene javnosti,
- Obveščanje Župana,
- Obveščanje medijev,
- Evakuacijo ljudi kot nadaljevanje umika iz ogroženih objektov,
- Oskrbo in nastanitev ljudi,
- Prva psihološka pomoč,
- Nadzor nad morebitnimi emisijami ali imisijami (plinasti in sajasti produkti gorenje, izpust nevarnih snovi),
- Uporaba storitev gradbenih podjetij pri gašenju požara,
- Ocenjevanje poškodovanosti in uporabnosti objektov,
- Usklajevanje in pridobivanje potrebnih dodatnih sil, sredstev, storitev,
- Drugo glede na razmere

Tretja raven je organizacijsko v pristojnosti občine Hajdina, izvedbeno pa v pristojnosti sodelujočih služb. Za organiziranje izvajanja aktivnosti je odgovorna občinska uprava občine Hajdina.

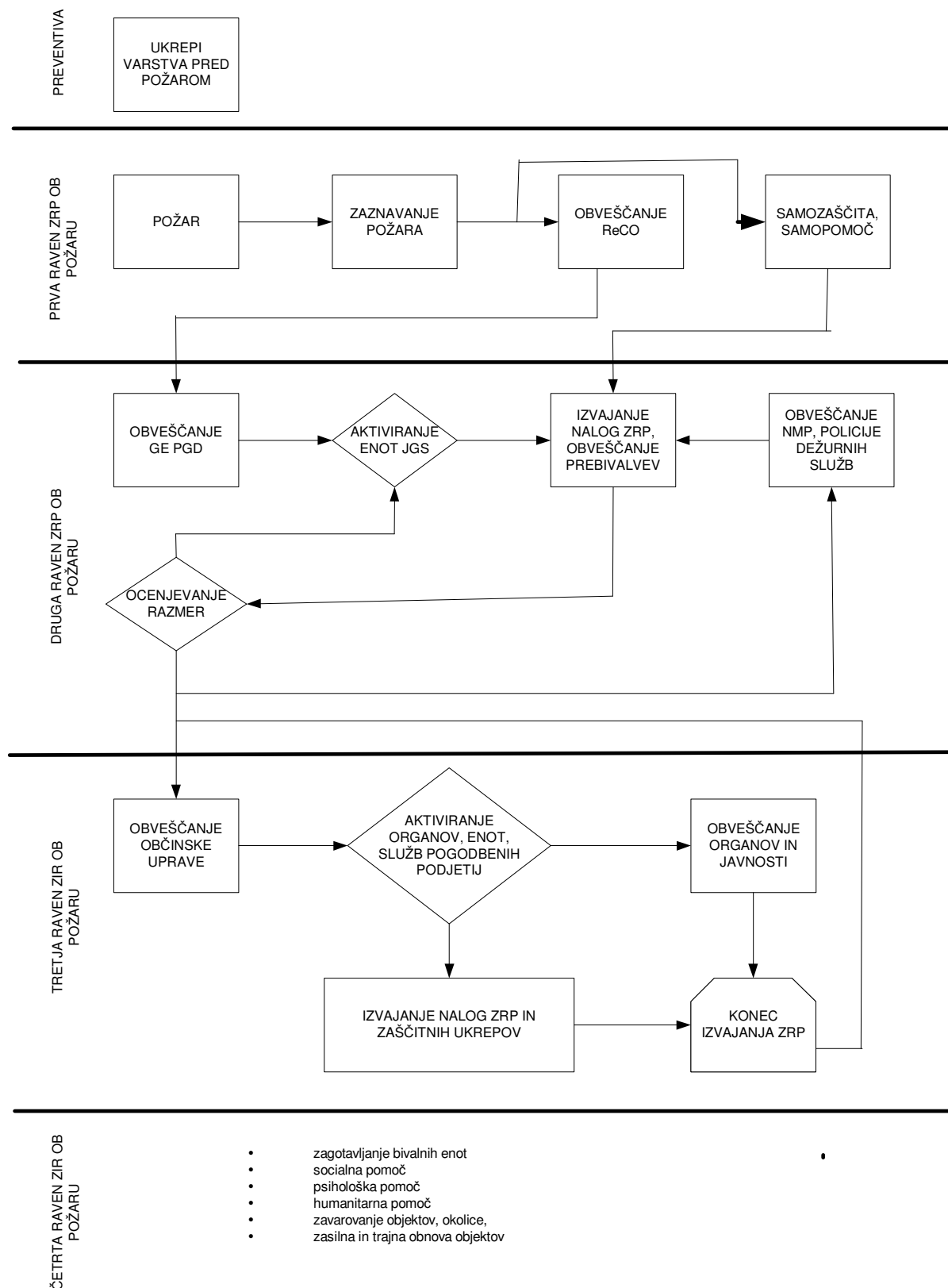
4. Četrta raven aktivnosti ob požaru

Četrta raven obsega predvsem aktivnosti, ki se odvijajo pretežno po zaključku reševanja.

Pristojnosti za organiziranje in izvedbo so deljene v različne pristojnosti.

Koncept odziva ob požaru:

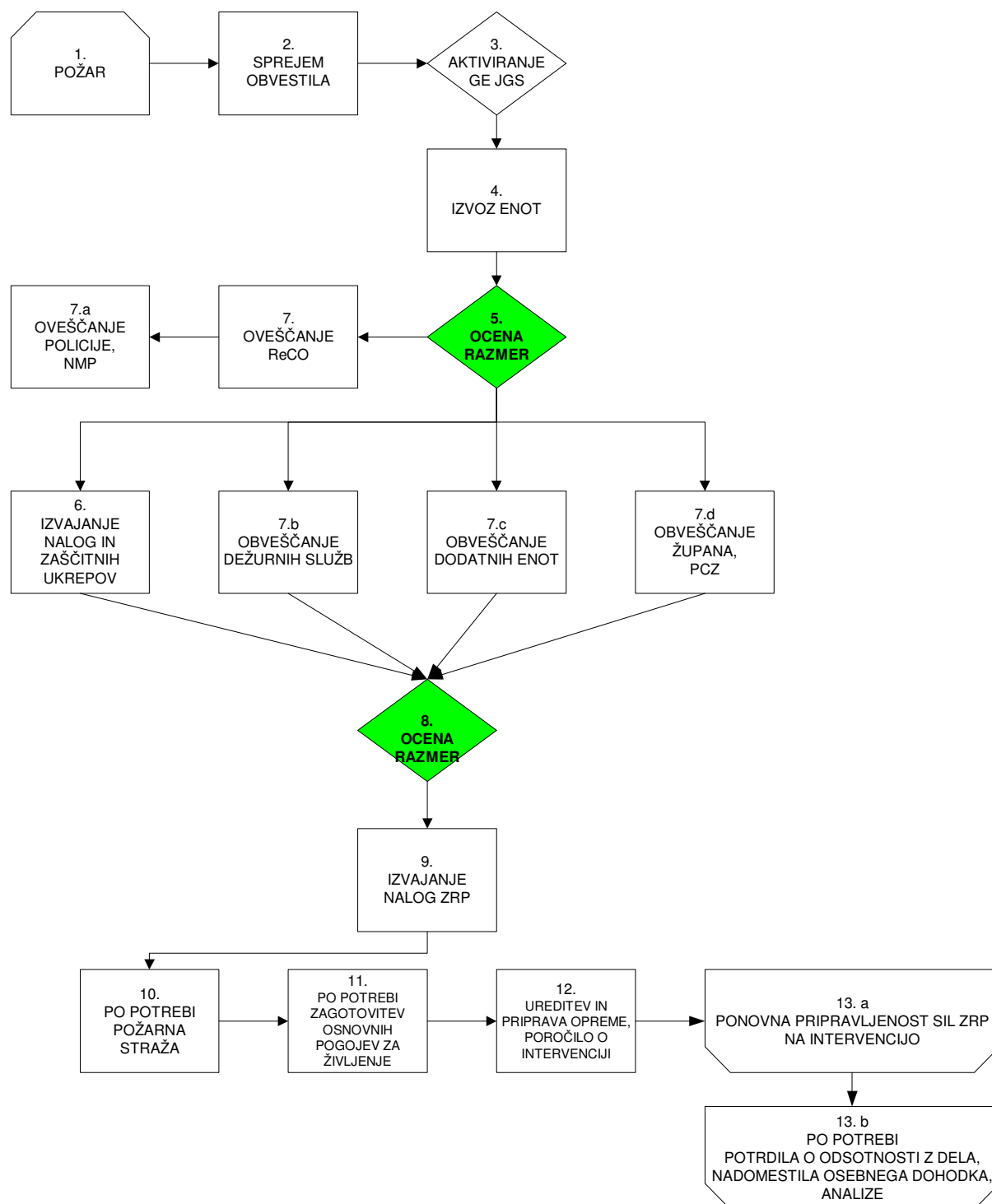
NAČRT ZAŠČITE IN REŠEVANJA OB POŽARU, OBČINA HAJDINA



Shema 1: Koncept odziva ob požaru.



3.3. TEMELJNI POSTOPEK DELOVANJA SISTEMA ZAŠČITE, REŠEVANJA IN POMOČI NA OBMOČJU OBČINE HAJDINA.



Shema 2: Temeljni postopek delovanja sistema ZRP v občini Hajdina

NAČRT ZAŠČITE IN REŠEVANJA OB POŽARU,
OBČINA HAJDINA



3.3.1 Temeljni postopek delovanja sistema zaščite, reševanja in pomoči na območju občine Hajdina ob požarih (sile, obveščanje in alarmiranje, aktiviranje, vodenje, naloge ZRP in zaščitni ukrepi)

številk	aktivnost	pojasnila	priloge
1	POŽAR		
2	SPREJEM OBVESTILA	Obvestilo o požaru posreduje praviloma ReCO Ptuj, mogoče ga posreduje tudi OKC ali prijavitelji neposredno	
3	AKTIVIRANJE ENOT JGS	<p>O aktiviranju opraviloma odloči oseba, ki izvaja funkcijo operativca ReCO Ptuj.</p> <p>Pri odločanju o tem katere enote JGS bo aktiviral in v kakšnem obsegu upošteva:</p> <ul style="list-style-type: none"> • Informacije iz obvestila o požaru, • Operativni gasilski načrt JGS občine Hajdina, • Navodilo o načinu delovanja gasilskih enot za izvajanje javne gasilske službe v občini Hajdina, • stanje pripravljenosti enot JGS, • pravila stroke <p>Prostovoljne gasilske enote se aktivirajo iz ReCO Ptuj.</p> <p>Časi o aktiviranju se beležijo v ReCO</p>	<p>Navodilo o načinu delovanja gasilskih enot za izvajanje javne gasilske službe na območju občine Hajdina D2</p> <p><u>Operativni</u> gasilski načrt JGS občine Hajdina D1, Baza podatkov o JGS v ReCO</p>
4	IZVOZ ENOT JGS IN PRIHOD NA MESTO POŽARA	<p>Po prejemu poziva za aktiviranje poveljnik ali vodja gasilske enote JGS:</p> <ul style="list-style-type: none"> • ReCO potrdi prejem poziva • Prejme nalogo od ReCO <p>Čas izvoza in prihoda na mesto nesreče za vse aktivirane enote JGS se beleži v ReCO, kar so vodje enot dolžne javiti prek radijskih zvez.</p>	<p>Navodilo o načinu delovanja gasilskih enot za izvajanje javne gasilske službe na območju občine Hajdina D2</p>
5	OCENA RAZMER	Razmere oceni vodja intervencije na mestu nesreče	

NAČRT ZAŠČITE IN REŠEVANJA OB POŽARU,
OBČINA HAJDINA



6	IZAJANJE NALOG ZRP IN ZAŠČITNIH UKREPOV, OBVEŠČANJE OGROŽENIH LJUDI	<p>Vodenje izvajanja nalog ZRP in zaščitnih ukrepov vodi vodja intervencije na mestu nesreče.</p> <p>Od nalog ZRP JGS ob požaru izvaja predvsem gašenje in reševanje ob požarih. Glede na razmere JGS izvaja tudi druge naloge ZRP za katero je opremljena in usposobljena.</p> <p>Od zaščitnih ukrepov odreja, izvaja oz. naloži izvajanje predvsem umik iz ogroženih objektov.</p> <p>Vodja intervencije na mestu nesreče je s tem načrtom dano pooblastilo, da lahko v nujnih primerih, ko so ogrožena človeška življenja, naložijo ReCO, da proži sirene iz sistema javnega alarmiranja na določenem območju ali da sami prožijo ustrezne sirene. Po uporabi sirene mora oseba, ki je odredila proženje siren, prek ReCO obvestiti javnost o razlogu za proženje in če je to potrebno dati ustrezna navodila za ravnanje v skladu z 9. členom Uredbe o organiziranji in delovanju sistema opazovanja, obveščanja in alarmiranja.</p>	
7 a, b, c in d	OBVEŠČANJE ReCO	<p>O izvozu in oceni razmer vodja intervencije obvesti ReCO, ki najdalje obvešča organe, organizacije, podjetja in zavod.</p> <p>V skladu z navodili obvešča župana in poveljnika civilne zaščite občine.</p>	
8	OCENA RAZMER	<p>razmere ocenjuje vodstvo intervencije</p> <p>razmere ocenjuje vse do zagotovitve osnovnih pogojev za življenje</p>	
9	IZVAJANJE NALOG ZRP	<p>Nadaljevanje aktivnosti iz št. 6</p> <p>vodenje izvajanja nalog ZRP in zaščitnih ukrepov vodi vodja intervencije na mestu nesreče.</p> <p>Od nalog ZRP JGS ob požaru izvaja predvsem gašenje in reševanje ob požarih. Glede na razmere JGS izvaja tudi druge naloge ZRP za katero je opremljena in usposobljena.</p> <p>Od zaščitnih ukrepov odreja, izvaja oz. naloži izvajanje predvsem umik iz ogroženih objektov.</p>	
10	PO POTREBI POŽARNA	Vodja intervencije presodi ali je po požaru potrebno izvajati požarno	

NAČRT ZAŠČITE IN REŠEVANJA OB POŽARU,
OBČINA HAJDINA



	STRAŽA	stražo in jo organizira praviloma z enoto na katerem območju delovanja je požar	
11	PO POTREBI ZAGOTOVITEV OSNOVNIH POGOJEV ZA ŽIVLJENJE	Zagotovitev osnovnih pogojev za življenje po požaru predvidoma zajema trenutno namestitev, obroke hrane in pijače, oblačila in obutev, ugotovitev ali je s stališča statične varnosti v objekt dovoljeno vstopati, pomoč pri čiščenju požarišča. Zagotovitev osnovnih življenjskih pogojev usklajuje občina Hajdina, izvajajo JGS, humanitarne in organizacije s področja socialnega varstva.	
12	UREDITEV IN PRIPRAVA OPREME, POROČILO O INTERVENCIJI	Ureditev in priprava opreme za nove intervencije izvajajo sodelujoči izvajalci ZRP sami v skladu s svojimi postopki	<u>Operativni</u> gasilski načrt JGS občine Hajdina D1 , Navodilo o načinu delovanja gasilskih enot za izvajanje javne gasilske službe na območju občine Hajdina D2 Navodilo za obveščanje o naravnih in drugih nesrečah
13. a	PONOVNA PRIPRAVLJENOST SIL ZA ZRP NA INTERVENCIJO	GE PGD JGS se v skladu s pravili pripravijo na stanje pripravljenosti	
13. b	PO POTRTEBI POTRDILA O ODSOTNOSTI IZ DELA. NADOMESTILA OSEBNEGA DOHODKA, ANAČIZE	Na podlagi zahtevka poveljnika GZ občina izda potrdilo v skladu z 2. odstavkom 36 a člena ZGas potrdilo pripadniku GE JGS o udeležbi na intervenciji. Zahtevke za nadomestilo osebnega dohodka, za pripadnike prostovoljnih enot za čas prebit na požarni intervenciji, podjetja naslovijo na občino Hajdina, ki jih obravnava ter izplača. Analiza se izvede na pobudo vodje intervencije, organizira jo poveljstvo intervencije	<u>Operativni</u> gasilski načrt JGS občine Hajdina D1 ,



3.4 UPORABA NAČRTA

Načrt občine Hajdina za zaščito in reševanje ob požarih se uporablja ob vseh požarih na območju občine Hajdina. Uporabljajo ga vsi organi, enote in službe navedeni v načrtu. Načrt se aktivira z vsako odločitvijo osebe, ki izvaja funkcijo osebe poveljnika JGS, da aktivira katerekoli enoto JGS občine Hajdina.

Raven, do katere se načrt aktivira je odvisna od razmer po oceni organov vodenja.

4. SILE, SREDSTVA IN VIRI ZA IZVAJANJE NAČRTA

4.1 PREGLED ORGANOV IN ORGANIZACIJ, KI SODELUJEJO PRI IZVEDBI NALOG

4.1.1. SILE ZA ZAŠČITO IN REŠEVANJE

Javna gasilska služba občine Hajdina:

- *Lokalne gasilske enote občine Hajdina:*
 - GE PGD Hajdina (osrednja enota)
 - GE PGD Gerečja vas
 - GE PGD Hajdoše
 - GE PGD Slovenja vas
 - GE PGD Draženci
 - Gasilsko poveljstvo občine Hajdina

V sistemu ZRP občine Hajdina sodeluje prostovoljno društvo (pogodbena nevladna organizacija) s svojo operativno enoto Potapljaško društvo Ptuj.

P - 05/2	Podatki o prostovoljnih gasilskih enotah PGD občine Hajdina
P – 05/5	Podatki o operativnem gasilskem poveljniku občine Hajdina in poveljstva
P – 04/9	Podatki o odgovornih reševalne postaje Potapljaškega društva Ptuj

Pogodbena podjetja:

- Gradbena mehanizacija, Krulc Branko s.p., Skorba 27/a, gradbeno, prevozniško podjetje za tehnično reševanje ob rušenjih in plazovih ter za zagotavljanje gradbene mehanizacije
- Hotel Roškar, Radoslava Roškar s.p., Hajdoše 43/c, zagotavljanje prehrane reševalcem in prizadetim prebivalcem.

P – 04/12	Podatki o Gradbeni mehanizaciji, Krulc Branko s.p., Skorba 27/a
P – 04/13	Podatki o Hotelu Roškar, Radoslava Roškar s.p.



Občinski organi:

- Občinska uprava občine Hajdina
- Skupne inšpekcijske službe

P- 01/1	Seznam odgovornih oseb Občine Hajdina
P- 01/2	Seznam delavcev občinske uprave občine Hajdina
P- 03/1	Seznam inšpektorjev Inšpektorata RS VPNDN

Organi Civilne zaščite (CZ):

- poveljnik CZ občine Hajdina,
- štab CZ občine Hajdina.

P- 01/5	Podatki o poveljniku CZ občine Hajdina in njegovem namestniku
P – 01/5-1	Seznam članov štaba CZ občine Hajdina
P- 01/3	Seznam odgovornih oseb sosednjih občin in poveljnikov CZ občin

Gospodarske javne službe:

V sistemu sodelujejo zlasti njihove dežurne službe. Za zaščito in reševanje so pomembne zlasti

- Komunalno podjetje Ptuj,
- Cestno podjetje Ptuj,
- Elektro Ptuj
- Zavod za gozdove, KE Ptuj

P – 07/5	Podatki o komunalnem podjetju Ptuj
P – 07/14	Podatki o Cestnem podjetju Ptuj
P – 07/9	Podatki o Elektro Ptuj
P – 07/16	Podatki o Zavod za gozdove, KE Ptuj
P – 07/4	Seznam dežurnih služb cestnih in komunalnih podjetij (posebna mapa v ReCO Ptuj)

Zdravstvo

- Zdravstveni dom Ptuj
- Zavod za zdravstveno varstvo Maribor, Higijensko epidemiološki oddelek Ptuj.
- Splošna bolnica Ptuj

P- 11/1	Pregled zdravstvenih domov, zdravstvenih postaj in reševalnih postaj za območje občine Hajdina
D-3	Načrt dejavnosti zdravstva NMP



Policija

Na območju občine Hajdina ni policijske postaje, pristojna za območje občine je policijska postaja Ptuj. Odzivni čas policije za izvajanje nalog ob požaru je predvidoma 15 minut. Stroške svojega dela krije policija sama.

P- 01/7	Seznam odgovornih – kontaktnih oseb Policijska postaja Ptuj
D-4	Načrt dejavnosti policije

Medobčinska pomoč

Občina Hajdina je soprodpisnica Dogovora o medsebojnem sodelovanju in pomoči na področju varstva pred naravnimi in drugimi nesrečami, sklenjenega med občinami.

D-5	Dogovor o medsebojnem sodelovanju
-----	-----------------------------------

4.2 MOREBITNE DODATNE SILE

Občinske enote in službe CZ:

- oddelek za reševanje,
- služba za podporo,
- logistični center,
- informacijski center.

Ob večjih požarih bo potrebno sodelovanje informacijskega centra, ki se organizira na podlagi 12.a člena Uredbe o organiziranju, opremljanju in usposabljanju sil za zaščito in reševanje in pomoč (Ur. List RS št. 22/99 in spremembe) in katerega naloge so:

- posredovanje informacij o posledicah nesreče in drugih razmerah ter dajanje napotkov prebivalcem na prizadetem območju,
- zbiranje, obdelava in posredovanje podatkov za štab CZ, drugim pristojnim organom, organizacijam in službam,
- nudenje psihološke in duhovne pomoči prizadetim, sodelovanje z zdravstveno službo, policijo, socialno službo, duhovniki, in drugimi.

P- 04/1	Seznam pripadnikov CZ oddelka za tehnično reševanje
P- 04/3	Seznam pripadnikov CZ Službe za podporo, občine Hajdina
P- 04/5	Seznam pripadnikov CZ Logističnega centra
P- 04/4	Seznam pripadnikov CZ informacijskega centra

4.3 MATERIALNO - TEHNIČNA SREDSTVA ZA IZVAJANJE NAČRTA

Materialno - tehnična sredstva se načrtujejo za:

- zaščitno in reševalno opremo ter orodje (sredstva za osebno in skupinsko zaščito, oprema, vozila ter tehnična in druga sredstva, ki jih potrebujejo strokovnjaki, reševalne enote, službe in reševalci),
- materialna sredstva iz občinskih rezerv.



P- 07/17	Pregled gradbene in druge mehanizacije, ki jo imajo podjetniki in bi jo lahko angažirali v primeru potrebe
P – 04/7	Pregled MTS občine Hajdina

4.4 FINANČNA SREDSTVA, NJIHOVI VIRI IN RAZPOLOŽLJIVOST

Stroški intervencije

V skladu s 6., 25., 26. 27., 36. in 43. členom ZGas stroške intervencije, ki izhajajo iz nalog gasilstva, krije občina Hajdina. Med stroške intervencije šteje:

- nadomestilo plače in kilometrina za osebno vozilo od doma oz. delovnega mesta za prostovoljne gasilce,
- kilometrina oz. strojne ure za gasilska vozila in orodje,
- popravilo, zamenjava, nadomestilo in čiščenje uporabljene, uničene, izgubljene opreme in drugih sredstev,
- prehrana, če traja intervencija več kot štiri ure,
- povračilo škode, povzročene lastnikom oz. uporabnikom v času intervencije, zaradi prehoda preko njihovih zemljišča, stavb in drugih objektov ter njihove uporabe za gasilska in reševalna dela in uporabe njihovih zalog vode za gašenje in reševanje,
- financiranje izvajanja pooblastil vodje intervencije v skladu s 4. in 41. členom ZGas.

Med stroške intervencije ob požaru štejejo tudi stroški za aktivnosti, ki se izvajajo v skladu z ZVNDN in so opredeljene v načrtih občine Hajdina za zaščito in reševanje.

Občina Hajdina ne krije stroškov intervencije ob požaru, kadar je te stroške v skladu s 43. členom ZGas dolžan kriti:

- povzročitelj, ki je požar ali nesrečo povzročil namenoma ali iz velike malomarnosti;
- kdor opusti predpisane varnostne ukrepe pri prevozu, skladiščenju ali drugih opravilih z nevarnimi snovmi,
- kdor ne organizira požarne straže v skladu s predpisi;
- kdor namerno in brez razloga alarmira gasilsko enoto.

Občina Hajdina ne krije stroškov intervencije ob požaru, kadar je te stroške v skladu s 118. členom ZVNDN dolžna kriti fizična ali pravna oseba, ki je namenoma ali iz velike malomarnosti povzročila ogroženost, zaradi katere so nastali stroški nujnega ukrepanja, oz. povzročila nesrečo, mora ta pravna ali fizična oseba pokriti:

- stroške zaščitnih in reševalnih intervencij;
- stroške sanacije in vzpostavitve v prejšnje stanje;
- stroške odškodnin fizičnim in pravnim osebam.

Če je povzročiteljev ogroženosti oz. nesreče iz prejšnjega odstavka več in se ne da ugotoviti deleža posameznega povzročitelja, krijejo nastale stroške solidarno.

Kadar posameznih aktivnosti ali stroškov zanje ni mogoče takoj naložiti prej navedenim zavezancem za plačilo, občina Hajdina subsidiarno krije stroške izvajanja tistih aktivnosti, ki so v stvarni pristojnosti občine Hajdina.

V takšnih primerih se izdelava zbirnik stroškov organov, enot in služb iz stvarne pristojnosti občine Hajdina. Zbirnik se preda županu, ki presodi o izterjavi stroškov. V kolikor je



povzročitelj znan, župan praviloma posreduje zahtevek za plačilo stroškov intervencije povzročitelju oz. stroške od njega izterja. Župan lahko v določenih primerih, kadar to opravičuje ekonomičnost postopka prenese izvedbo terjatve stroškov intervencije do povzročitelja izvajalcem ZRP.

Stroškov delovanja zdravstva, policije in javnih služb, ki ob požaru ukrepajo v skladu s svojimi pristojnostmi in dolžnostmi, občina Hajdina ne krije.

Na zahtevo občinske uprave morajo gasilske enote predložiti specifikacijo stroškov intervencije. Prostovoljne gasilske enote pri tem upoštevajo cenik Gasilske zveze Slovenije.

Način kritja stroškov – postopki in viri:

Kritje stroškov občina Hajdina zagotavlja iz občinskega proračuna, proračunske rezerve in proračunske rezervacije in dodatnih sredstev, ki jih odobri občinski svet občine Hajdina.

Občina Hajdina krije stroške delovanja JGS občine Hajdina v skladu z akti, ki urejajo organizacijo in delovanje JGS in na podlagi pogodb z izvajalci JGS. Stroški intervencij JGS so praviloma pokriti s tako zagotovljenimi sredstvi.

Finančni viri in postopki kritja stroškov so opredeljeni v 42. členu Zakona o javnih financah, 2. odstavek 49. člena ZJF, 4. odstavek 49. člena ZJF, 3. odstavek 2. člena ZJF ter v Odloku o proračunu občine Hajdina.

V skladu s 85. členom ZVNDN in s tem načrtom, se o odločitvah vodje intervencije na mestu nesreče in vodje intervencije kot celote, namestnika in poveljnika civilne zaščite občine Hajdina, ki imajo finančne posledice za proračun občine Hajdina, vodi delovodnik (zapis v poročilu o intervenciji, dežurna knjiga ali druga oblika), pri čemer prej navedene osebe za odločitve, ki so povezane z večjimi finančnimi posledicami izdajajo pisne odredbe. Če trenutne razmere to onemogočajo, se pisna odredba izda takoj, ko je to mogoče.

Oseba, ki nadomešča Župana po pooblastilu župana sme odrediti aktivnosti za ZRP v teh finančnih okvirih:

- V odsotnosti župana ima enaka pooblastila kot župan, razen za podpisovanje računov, za kar je izdano posebno pooblastilo,
- v primeru, da so aktivnosti vnaprej urejene s pogodbo, v okviru proračuna občine Hajdina – finančni načrt proračunskega porabnika zaščite in reševanje ter javna gasilska služba, sme odrediti aktivnosti in zanje podpisati račune do višine navedene v pogodbah. Za naročanje aktivnosti po tem postopku oz. pooblastilu je treba po postopku pridobiti naročilnice ali skleniti pogodbe,
- sme odrediti aktivnosti, ki se krijejo iz sredstev splošne proračunske rezervacije. Naročilnice za naročanje aktivnosti po tem pooblastilu se hranijo na sedežu občine.
- V odsotnosti PCZ sme odrediti aktivnosti, ki se krijejo iz sredstev splošne proračunske rezervacije.

Poveljnik civilne zaščite občine Hajdina sme odrediti aktivnosti za ZRP, ki se krijejo iz sredstev splošne proračunske rezervacije. Naročilnice za naročanje aktivnosti po tem pooblastilu se hranijo na sedežu občine.



Operativni gasilski poveljnik občine Hajdina sme odrediti aktivnosti za ZRP v teh finančnih okvirih:

- odrediti sme vse aktivnosti, ki jih lahko pokrije iz sredstev OGP Hajdina.

Poveljniki prostovoljnih gasilskih enot smejo odrediti aktivnosti za ZRP v teh finančnih okvirih:

- odrediti smejo vse aktivnosti, ki jih lahko pokrijejo iz sredstev za delovanje svoje enote.

Vsi navedeni medsebojno usklajujejo kritje stroškov aktivnosti za ZRP ob posamezni akciji, da bi tako dosegli optimalno uporabo finančnih sredstev.

Če so za izvedbo aktivnosti za ZRP ob posamezni akciji potrebna višja sredstva, kot jih lahko zagotovijo navedeni, se je za zagotovitev dodatnih sredstev treba posvetovati z občino Hajdina.

D-6	Načrtovana finančna sredstva za izvajanje načrta
-----	--

5. OPAZOVANJE, OBVEŠČANJE IN ALARMIRANJE

Vsakdo, ki opazi ali zve za požar, mora o tem takoj obvestiti Regijski center za obveščanje Ptuj na telefonsko številko 112.

ReCO Ptuj dobi začetne informacije o nevarnosti oziroma nesreči od služb in posameznikov kot so:

- OKC PU Maribor,
- povzročitelj nevarnosti oz. nesreče,
- prebivalcev in
- opazovalnih in nadzornih služb.

Zbiranje, obdelava in posredovanje podatkov o intervenciji za namen poročanja o intervenciji izvajajo gasilske enote v skladu z Navodilom o načinu delovanja gasilskih enot za izvajanje javne gasilske službe v občini Hajdina ter Operativnim gasilskim načrtom.

To ne velja za policijo in zdravstvo.



5.1 OBVEŠČANJE IN INFORMIRANJE PRISTOJNIH ORGANOV NA OBČINSKI RAVNI

ReCO Ptuj ob požaru obvešča:

Obveščanje organov vodenja:

JGS je obveščena s predajo obvestila o požaru iz ReCO Ptuj pristojni gasilski enoti.

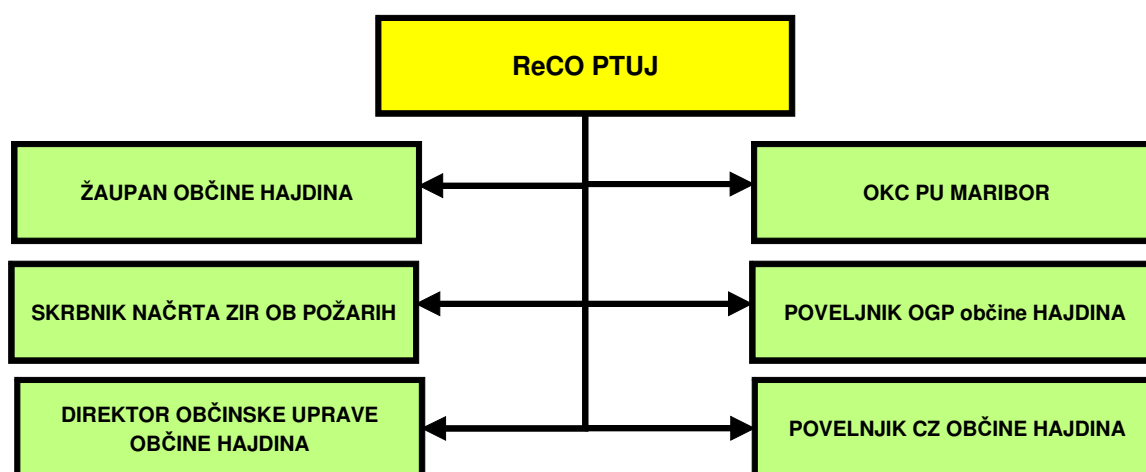
Odgovorne osebe občine Hajdina se obvešča, kadar:

- je potrebno posredovanje dveh ali več enot JGS
- je ali bi utegnil biti potreben umik ljudi iz objekta,
- je prišlo do poškodbe pripadnika katerekoli reševalne službe,
- je potrebna evakuacija in namestitev ljudi,
- je potrebno zagotavljati osnovne življenjske pogoje,
- je potrebno alarmiranje ogroženih ljudi ali je to bilo izvedeno,
- je požar v javnih objektih (vzgoja, izobraževanje, zdravstvo, objekti z velikim številom ljudi),
- v drugih primerih po oceni ReCO in/ali vodje intervencije.

V primeru dvoma, ali se odgovorne obvešča se obveščanje izvede.

P - 05/2	Podatki o prostovoljnih gasilskih enotah PGD občine Hajdina
P - 05/5	Podatki o operativnem gasilskem poveljniku občine Hajdina in poveljstva
P - 01/1	Odgovorne osebe občine Hajdina

Obveščanje odgovornih oseb:



Slika 1: Obveščanje pristojnih organov ob požaru



5.2 ALARMIRANJE, OBVEŠČANJE IN INFORMIRANJE JAVNOSTI

5.2.1 OBVEŠČANJE IN ALARMIRANJE PREBIVALSTVA

Ob nevarnostih širjenja požara v naseljeno področje je potrebno začeti z izvajanjem določenih zaščitnih ukrepov, prebivalstvo opozorimo na bližajočo se nevarnost s sireni.

Vodji intervencije na mestu nesreče je s tem načrtom dano pooblastilo, da lahko v nujnih primerih, ko so ogrožena človeška življenja naložijo ReCO Ptuj, da proži sirene iz sistema javnega alarmiranja na določenem območju ali da GE sama proži ustrezno sireno. Po uporabi sirene mora oseba, ki je odredila proženje sirene, preko ReCO obvestiti javnost o razlogu za proženje in če je to potrebno dati ustrezna navodila za ravnanje v skladu z 9. členom Uredbe o organizaciji in delovanju sistema opazovanja, obveščanja in alarmiranja.

Uporaba alarmnih znakov je dovoljena za obveščanje in opozarjanje prebivalcev, kadar:

- jih je potrebno opozoriti na bližajočo se nevarnost, npr., da požar vključuje tudi nesrečo z nevarnimi snovmi, ki utegne ogroziti prebivalce in se morajo zaradi svoje varnosti ravnati na način, ki jim ga v prvi fazi določi vodja intervencije na mestu nesreče in vodja intervencije kot celote ali v drugi fazi poveljnik civilne zaščite,
- jih je treba opozoriti na neposredno nevarnost, npr., da požar vključuje tudi nesrečo z nevarnimi snovmi, ali pa grozi širjenje požara, kar bi lahko ogrozilo ali ogroža prebivalce in morajo zaradi svoje varnosti ravnati na način, ki jim ga v prvi fazi določi vodja intervencije na mestu nesreče in vodja intervencije kot celote ali v drugi fazi poveljnik civilne zaščite (npr. zapreti in zatesniti okna in druge odprtine v stanovanju, takoj zapustiti območje, ki ga definira vodja nesreče in vodja intervencije kot celote ali v drugi fazi poveljnik civilne zaščite)

Uporabo znakov za alarmiranje lahko od ReCO zahtevajo:

- vodja intervencije na mestu nesreče in vodja intervencije kot celote,
- župan,
- poveljnik CZ občine Hajdina ali njegov namestnik .

Pristojni svojo zahtevo prenesejo na ReCO Ptuj ter hkrati povedo:

- kateri znak za alarmiranje na uporabi (opozorilo za nevarnost, neposredno nevarnost),
- razlog za uporabo znaka za alarmiranje,
- območje na katerem se znak uporabi,
- navodilo oz. napotke za prebivalce.

ReCO Ptuj je dolžan razlog in navodilo TAKOJ posredovati v objavo medijem po svojem načrtu.

Znak za neposredno nevarnost bo na območju izvajanja takojšnjih zaščitnih ukrepov sprožil ReCO Ptuj na podlagi odredbe poveljnika CZ Občine Hajdina oz. namestnika poveljnika CZ ali vodje intervencije. Sledilo mu bo obvestilo o vrsti nevarnosti in napotki za ravnanje, ki ga bodo predvajali mediji.



Alarmiranje prebivalstva se vrši:

- z električnimi sirenami,
- z ročnimi in avtomobilskimi sirenami,
- preko radijskih sredstev zvez,
- preko lokalnega radijskega programa in
- z razglasom.

Po prenehanju nevarnosti sporoči poveljnik CZ občine Hajdina ali njegov namestnik ukaz za prenehanje nevarnosti. Dežurni operativec ReCO Ptuj sproži alarmni znak za konec nevarnosti, ki pa je enoličen zvok sirene, ki traja 30 sekund.

5.2.2. OBVEŠČANJE MEDIJEV NA MESTU NESREČE

Pričakovati je, da bodo na mestu nesreče prišle novinarske hiše, ki bodo želele pridobiti informacije o nesreči in poteku reševanja. Policija novinarjev ne pusti znotraj zavarovanega mesta nesreče. O prihodu novinarjev policisti, ki varujejo mesto nesreče obvestijo vodjo intervencije na mestu nesreče, ta pa obvesti tudi vodjo intervencije kot celote.

Praviloma daje informacije novinarjem vodja intervencije na mestu nesreče ali vodja intervencije kot celote, kadar se nahaja na mestu intervencije. Informacije na mestu nesreče daje novinarjem sam ali skupaj z vodji/predstavniki drugih sodelujočih intervencijskih služb (JGS, policija, zdravstvo), lahko pa za dajanje informacij pooblasti drugo osebo.

Vodja intervencije na mestu nesreče z vodji sodelujočih intervencijskih služb uskladi vsebino, način, kraj in čas dajanja informacij novinarjem in to sporoči novinarjem. Vodje sodelujočih intervencijskih služb skupaj, vsak v skladu s svojimi pristojnostmi, uskladijo znane podatke o nesreči, posledicah, dosedanjem gasilskem in zdravstvenem reševanju ter policijskih postopkih in o nadaljnjih načrtovanih aktivnostih.

V primeru, da okoliščine ne dovoljujejo podati informacij za javnost tako hitro, kot to želijo novinarji, vodja intervencije na mestu nesreče zaprosi novinarje za razumevanje, jim pojasni, da so sodelujoče službe polno zasedene z reševanjem človeških življenj in gašenjem požara in jim pove kdaj in kje jim bo dal informacije.

Oseba, ki daje intervju naj upošteva:

- vpraša novinarja po imenu in medijski hiši in si to zapiše
- vpraša novinarja katero bo njegovo prvo vprašanje
- vzemi si čas za razmislek o odgovoru
- govori le dejstvih in o tem kar dejansko veš, kar je tvoje strokovno področje in kar je v tvoji ravni pristojnost
- če česa ne veš ali pa ne moreš ali ne smeš povedati ali ni v tvoji pristojnosti, to tako tudi povej
- če je varno in etično primerno, omogoči snemalcem, da naredijo zanimive posnetke, vendar mu določi spremljevalca, ki bo skrbel za njegovo varnost in na glavo mu daj čelado ali omogoči uporabo drugih zaščitnih sredstev
- ne govori laži, ne ugibaj, ne govori tistega kar se ti zdi
- ne bodi jezen na novinarja, opravlja pač svoje delo
- uporabljaljaj splošno razumljive izraze in ne strokovnega žargona



5.2.3. OBVEŠČANJE O UPORABI VODE IZ HIDRATNEGA OMREŽJA

V skladu z Odlokom o oskrbi s pitno vodo občine Hajdina (Uradni list RS 113/2004) se brez soglasja izvajalca javne službe oskrbe s pitno vodo, sme uporabiti voda iz hidranta na javnem vodovodu samo za gašenje požarov, izvajanje drugih nalog zaščite, reševanja in pomoči ter zaščitnih ukrepov ob naravnih in drugih nesrečah. V teh primerih mora uporabnik pisno obvestiti izvajalca o kraju uporabe, času odvzema vode, količini porabljene vode in o morebitnih pomanjkljivostih na hidrantih.

Enote javne gasilske službe občine Hajdina za namen pripravljenosti na nesreče lahko izvajajo gasilski preventivni pregled hidratnega omrežja. Pri tem izvedejo vizualni pregled fizičnega stanja hidratnega priključka in izvedejo poskusni priklop na hidrant. O ugotovljenih pomanjkljivostih javna gasilska služba obvesti občinsko upravo, ta pa izvajalca.

6. AKTIVIRANJE SIL IN SREDSTEV

6.1 AKTIVIRANJE GASILSKIH ENOT IN DRUGIH SIL ZA ZRP

Aktiviranje gasilskih enot ob požaru izvaja ReCO Ptuj po načrtih aktiviranja.

Aktiviranje enot JGS je praviloma postopno. Pri odločanju o tem katero enoto bo aktiviral in v kakšnem obsegu upošteva:

- informacije iz obvestila o požaru,
- operativni gasilski načrt JGS občine Hajdina,
- navodilo o načinu delovanja gasilskih enot za izvajanje javne gasilske službe v občini Hajdina,
- Stanje pripravljenosti enot.

Alarmiranje gasilskih enot v občini Hajdina se izvaja ob nevarnostih naravnih in drugih nesreč na podlagi preverjenih obvestil prebivalcev, organov, gospodarskih družb, zavodov in drugih.

Načrt alarmiranja predpisuje način alarmiranja gasilskih enot, alarmiranje znotraj enot pa poteka skladno z operativnim načrtom te enote.

Aktiviranje prostovoljnih enot JGS ReCO Ptuj praviloma izvede s tihim alarmiranjem. Izjemoma je mogoče aktiviranje z uporabo alarmnega znaka za neposredno nevarnost v skladu z internim predpisom MORS (Navodilo za delo v centrih za obveščanje). Alarmni znak za neposredno nevarnost se lahko uporabi za aktiviranje naslednjih enot JGS – daljinsko proženje iz ReCO Ptuj:

- a) **PGD Hajdina,**
- b) **PGD Hajdoše,**
- c) PGD Gerečja vas,
- d) PGD Slovenja vas,
- e) PGD Draženci.



Za enote **od a do b** se alarmni znak proži neposredno iz ReCO Ptuj ali izjemoma ročno. Za enote **c, d in e**, katerih sirene niso vezane v sistem javnega alarmiranja, sireni proži član enote, ki po obvestilu o požaru, ki ga praviloma dobi prek ReCO Ptuj, prvi pride v gasilski dom. V teh primerih javnosti ni potrebno obveščati o tem zakaj je bil uporabljen znak za javno alarmiranje.

Čas, ko ReCO preda ukaz o aktiviranju se beleži v ReCO Ptuj. Prav tako se beleži čas izvoza prostovoljne gasilske enote in čas prihoda na mesto nesreče, vodje enot so se dolžne javiti ReCO prek radijskih zvez.

6.2 AKTIVIRANJE SIL ZA ZAŠČITO, REŠEVANJE IN POMOČ

Vodja intervencije na mestu nesreče in vodja intervencije kot celote izvede po svoji presoji vsa potrebna aktiviranja podjetij in enot pogodbenih organizacij, organizacij za namestitev v požaru prizadetih ljudi in druga podjetja, če je to neodložljivo potrebno.

O izvedenih neodložljivo potrebnih aktiviranjih obvesti preko ReCO ali kako drugače pristojno odgovorno osebo občine Hajdina (župana ali poveljnika CZ občine)

Kadar je za sprejemanje odločitev na voljo dovolj časa, odločitve o aktiviranju iz pristojnosti občine Hajdina sprejemajo:

- Poveljnik JGS (OGP občine Hajdina) za vse gasilske enote JGS,
- Direktor občinske uprave ali strokovni delavec ZIR, za enote pogodbenih nevladnih organizacij,
- Direktor občinske uprave ali strokovni delavec ZIR, za enote pogodbenih podjetja,
- Poveljnik CZ občine za vse organizacije s katerimi ni pogodb za izvajanje nalog ZRP in za enote CZ,
- Župan za vse javne službe v občini.

6.3 ZAGOTAVLJANJE POMOČI V MATERIALNIH IN FINANČNIH SREDSTVIH

O potrebah po pomoči v silah in sredstvih za policijo in zdravstvo presoja in zanjo zaproša policija in zdravstvo v svojih postopkih.

O potrebah po finančni pomoči državne ravni občini presoja župan in zanjo zaproša.

O potrebah o pomoči sil za zaščito, reševanje in pomoči presojuje glede na razmere vodja intervencije na mestu nesreče ali vodja intervencije kot celote.

Za pomoč gasilskih sil samostojno zaproša vodja intervencije na mestu nesreče ali vodja intervencije kot celote. Zaposilo se preda prek ReCO Ptuj.



7. UPRAVLJANJE IN VODENJE

7.1 PRISTOJNOSTI IN NALOGE ORGANOV UPRAVLJANJA IN VODENJA

Upravljanje

Organ opravljanja v občini Hajdina je občinski svet občine Hajdina. V zvezi z izdvajanjem načrta občine Hajdina za zaščito in reševanje ob požarih za občinski svet občine Hajdina ni predvidenih nalog, razen v primeru, da bi bilo potrebno zaradi požara oziroma njegovih posledic potrebno izvesti postopek spreminjanja proračuna občine Hajdina. Ugotavljanje take potrebe in izpeljav postopka je v pristojnosti Župana.

ORGANI VODENJA

Upravne in določene strokovne naloge varstva pred naravnimi in drugimi nesrečami, ki so v občinski pristojnosti, izvaja občinska uprava občine Hajdina.

Dejavnosti in naloge za zaščito, reševanje in pomoč ob požaru na območju občine Hajdina vodijo v skladu s svojimi pristojnostmi:

Župan občine Hajdina:

- v čim krajšem času vzpostavi pregled nad stanjem na prizadetem območju,
- skupno z poveljnikom CZ občine Hajdina odloča o aktiviranju sil za zaščito, reševanje in pomoč,
- na zahtevo poveljnika CZ občine Hajdina organizira zahtevo za potrebno pomoč v silah in sredstvih za zaščito, reševanje in pomoč,
- v primeru evakuacije prebivalcev zagotovi vse potrebne pogoje za nastanitev prebivalcev.
- daje navodila in obvestila ogroženim prebivalcem na območju občine Hajdina o izvajanju ukrepov zaščite, reševanja in pomoči,
- skrbi za pravočasno pridobivanje potrebnih podatkov in sporočil,
- nadzoruje izvajanje nalog, spremlja stanje na prizadetem območju,
- usmerja dejavnosti za zagotavljanje osnovnih pogojev za življenje na prizadetem območju,
- izdelava končno poročilo o nesreči,
- opravlja druge naloge

Občinska uprava občine Hajdina:

- opravlja upravne in strokovne naloge zaščite, reševanja in pomoči iz svoje pristojnosti,
- organizira komunikacijski sistem za delovanje občinskih sil za zaščito, reševanje in pomoč,
- zagotavlja informacijsko podporo organom vodenja na občinski ravni,
- zagotavlja pogoje za delo štaba CZ občine Hajdina,
- zagotavlja logistično podporo pri delovanju občinskih sil za zaščito, reševanje in pomoč,
- pomagajo pri vodenju zaščite, reševanja in pomoči ter pri odpravljanju posledic,
- zbirajo in posredujejo podatke o nesreči
- opravlja druge naloge iz svoje pristojnosti.



Vloga občinske uprave občine Hajdina je v povezovanju in koordinaciji nalog ter aktivnosti med posameznimi skupnostmi, državnimi organi in službami.

M - 159	Načrt dejavnosti občinske uprave občine Hajdina
----------------	--

Vodenje sil za zaščito, reševanje in pomoč je urejeno z Zakonom o varstvu pred naravnimi in drugimi nesrečami (Uradni list RS, št. 51/06-UPB-1). Po tem zakonu se varstvo pred naravnimi in drugimi nesrečami organizira in izvaja kot enoten sistem na lokalni ravni.

Vodenje intervencije

Gašenje požara ali drugo reševalno dejavnost vodi vodja intervencijske enote. Če v akciji sodeluje več gasilskih enot, vodi akcijo vodja gasilske enote, na območju katere je požar. Lahko pa se sporazumno preda vodenje vodji višje kategorizirane enote ali višjemu po činu. Ob požaru ali nesreči večjega obsega, vodje gasilskih enot sestavljajo operativno vodstvo, ki je v pomoč vodji intervencije.

V primeru velikih požarov in drugih nesreč vodja intervencije vodi intervencijo v skladu z usmeritvami pristojnega štaba CZ občine Hajdina.

Na podlagi ocene stanja na kraju nesreče, vodja intervencije odredi način reševanja ljudi in premoženja, uporabo gasilske zaščitne in reševalne opreme, število sodelujočih kot tudi njihovo delo, varnostne ukrepe, oskrbo z vodo, uporabo zaščitnih sredstev in drugo.

Na intervenciji so gasilci dolžni sodelovati toliko časa, dokler požar ni pogašen oziroma reševanje ni končano ali se ne zamenja moštvo.

Gasilska enota ne sme zapustiti požarišča, dokler se vodja intervencije ne prepriča, da ne grozi nobena nevarnost več. Takrat izda povelje za odhod.

Če je požar že pogašen in na požarišču ni več potrebna vsa enota, ki je intervenirala, lahko vodja intervencije pošlje v dom del moštva in opreme, pri čemer pa mora na požarišču zadržati toliko ljudi in sredstev, da lahko delo varno in zanesljivo dokončajo.

Poveljnik operativnega gasilskega poveljstva občine Hajdina ali javne gasilske službe

Poveljnik operativnega gasilskega poveljstva občine Hajdina je odgovoren za izvajanje strokovno tehničnih nalog gasilstva na območju občine Hajdina v obsegu, za katerega se dogovorijo na nivoju občine ter usmeritvami Gasilske zveze Slovenije in drugih operativnih nalog, ki jih sprejme operativno gasilsko poveljstvo občine, predvsem pa:

- je odgovoren za izvajanje operativnih nalog gasilskih organizacij na območju občine;
- nadzira pripravljenost, organiziranost in tehnično opremljenost nižjih poveljstev in njihovih gasilskih enot;
- skrbi za strokovno usposabljanje gasilcev po programih, ki so v pristojnosti gasilskega poveljstva;



- izdeluje strokovne usmeritve za opremljanje gasilskih enot z gasilsko tehniko in zaščitnimi sredstvi ter gasilnimi sredstvi;
- skrbi za urejenost radijskih zvez za potrebe gasilskih enot v okviru sistema za alarmiranje;
- vodi vaje in nastope gasilskih enot, organizirane na ravni gasilskega poveljstva;
- skrbi za povezanost gasilskega poveljstva z štabom civilne zaščite ter predstavlja gasilsko poveljstvo v tistih organih in organizacijah, ki opravljajo naloge, pomembne za operativno delovanje gasilstva,
- v obmejnih zvezah sodeluje z lokalnimi poveljstvi;
- vodi večje gasilske intervencije v primeru požara ali drugih nesreč;
- organizira in vodi izdelavo analiz gasilskih intervencij večjega obsega na področju občine;

Poveljnik gasilske enote PGD

skrbi za zakonito in strokovno delo gasilske enote predvsem pa:

- odgovoren je za intervencijsko pripravljenost gasilske enote;
- organizira in nadzira strokovno usposobljenost, urjenje in kondicijsko usposabljanje pripadnikov enote;
- skrbi za brezhibnost gasilske zaščitne in reševalne opreme;
- skrbi za izboljšave in dopolnitev tehnične opremljenosti gasilske enote v skladu s kategorizacijo;
- skrbi za disciplino, nadzoruje izvajanje povelj ter zahteva strokovno, pravilno in pravočasno izvrševanje nalog;
- določa vaje, tečaje, straže, dežurstva, pripravljenost, raport in razporeditev službe v gasilski enoti;
- poveljuje gasilski enoti društva pri požarih in drugih intervencijah, na vajah in nastopih;
- nadzira delo vseh podrejenih vodij posameznih enot;
- skrbi za varstvo pri delu pri opravljanju gasilske službe;
- odgovoren je za izdelavo operativnega načrta gasilskega društva, za izdelavo poročila o požarni ali drugi intervenciji in za analize intervencij gašenja in reševanja;
- zagotavlja sodelovanje z drugimi gasilskimi enotami na strokovno tehničnem področju gasilstva;
- v primerih poškodbe člana gasilske enote ugotovi stanje in opravi prijavo pristojnemu organu za zdravstveno varstvo za zagotovitev pravic po zakonu in za zagotovitev pravic po pogodbah in zavarovanju prostovoljnega gasilca;
- zagotavlja izvajanje strokovno tehničnih nalog višjega poveljstva pri opravljanju gasilskih nalog v enoti;
- odgovoren je, da seznanijo člane PGD z vsebino pravil gasilske službe.

Poveljnik CZ občine Hajdina:

- usmerja dejavnost za zaščito, reševanje in pomoč,
- predlaga in odreja zaščitne ukrepe,
- odloča o aktiviranju sil za zaščito, reševanje in pomoč,
- vodi občinske sile za ZRP,
- določa vodjo intervencije,



- zahteva pomoč,
- nadzoruje izvajanje nalog, spremlja stanje na prizadetem območju,
- usmerja dejavnosti za zagotavljanje osnovnih pogojev za življenje na prizadetem območju.

Štab CZ občine Hajdina:

Ob nesreči organizira naslednje delovne procese:

- operativno načrtovanje,
- organiziranje in izvajanje reševalnih intervencij iz občinske pristojnosti,
- zagotavlja informacijsko podporo,
- zagotavlja Logistično podporo silam ZRP,
- opravljanje administrativnih in finančnih zadev.

Policija

- varuje življenje, osebno varnost in premoženje ljudi,
- varuje določene osebe, objekte, organe in okoliše,
- ureja promet v skladu z določenim prometnim režimom,
- preprečuje, odkriva in preiskuje kazniva dejanja in prekrške, odkriva in prijema storilce kaznivih dejanj in prekrškov, druge iskane osebe ter jih izroča pristojnim organom,
- opravlja druge naloge iz svoje pristojnosti.

D-4	Načrt dejavnosti POLICIJE
-----	---------------------------

Javne zdravstvene službe

- izvajajo obvezne posebne preventivne ukrepe ob zoonozah,
- opravljajo druge naloge iz svoje pristojnosti.

D-3	Načrt dejavnosti zdravstva NMP
-----	--------------------------------

ReCO Ptuj

- Od prijavitelja pridobi kvalitetne podatke,
- Obveščanje, alarmiranje in aktiviranje po navodilih, načrtih in postopkih

7.2 PRISTOJNOSTI IN NALOGE DRUGIH IZVAJALCEV NAČRTA ZAŠČITE IN REŠEVANJA

Drugi izvajalci načrta zaščite in reševanja niso predvideni. V primeru potrebe po vključitvi drugih izvajalcev, jih v izvajanje ZRP vključi pristojni organ vodenja v skladu z možnostmi in sposobnostmi izvajalca in v skladu s pristojnostmi organa vodenja.



7.3 VODENJE IN USKLAJEVANJE AKTIVNOSTI NA MESTU NESREČE

Aktivnosti na mestu nesreče vodi vodja intervencije na mestu nesreče. Vodja intervencije na mestu nesreče oblikuje vodstvo intervencije na mestu nesreče, ki ga praviloma sestavljajo:

- vodja intervencije, ki vodi tudi delo prostovoljnih gasilskih enot, oziroma oseba, ki jo za izvajanje te naloge imenuje vodja intervencije;
- oseba iz poveljniške strukture OGP občine Hajdina, ki skrbi za usklajevanje dela prostovoljnih gasilskih enot JGS,
- vodja zdravstvene oskrbe,
- vodja policijskih enot,
- predstavniki morebitnih drugih sodelujočih služb:
- skupina, ki vodi intervencije na mestu nesreče nudi podporo s sredstvi zvez (prenosni center zvez) in organizacijo dela;
- predstavnik podjetja, če gre za požar v podjetju;
- predstavnik prebivalcev oz. upravnik stavbe, če gre za stanovanjsko stavbo.

Med seboj komunicirajo osebno.

Vodja intervencije na mestu nesreče, vodja zdravstvene oskrbe, vodja policijskih enot na levi roki ali na levem ramenu odsevnega jopiča nosijo trak oranžne barve.

Mesto vodje intervencije na mestu nesreče, vodje zdravstvene oskrbe in vodje policijskih enot (poveljniška vozila) morajo biti blizu drug drugega. Poveljniško vozilo ali vozilo VM se lahko uporabi kot skupni komunikacijski center.

Vodstvo intervencije na mestu nesreče se sestane vsake pol ure, če se sami drugače ne dogovorijo. Medsebojno se informirajo o razmerah, delu služb iz njihove pristojnosti, predvidijo nadaljnje aktivnosti in jih med seboj časovno, vsebinsko in prostorsko uskladijo.

O dogovorjenem obvestijo službe, ki jih vodijo, in sedeže svojih služb.

Intervencijo v gospodarski družbi, zavodu ali drugi organizaciji, ki ima svojo poklicno gasilsko enoto, vodi poveljnik te enote.

P – 05/11	Vzorec odredbe poveljnika CZ in vodje intervencije po ZGas in ZVNDN
-----------	---

7.4 VZPOSTAVITEV VEČ RAVNI VODENJA INTERVENCIJE

Glede na obseg in značilnosti požarov se poveljnik JGS lahko odloči o uvedbi dodatnih ravni vodenja intervencije. Pri izvedbi odločitve upošteva naslednje:



1. Operativna raven:

Lokacija: Območje operativne ravni zajema neposredno mesto nesreče (notranji obroč), ki ga praviloma zavaruje policija. Na območju operativne ravni se nahajajo le izvajalci posameznih operativnih (interventnih) nalog z zaščitno opremo, ki ustreza nevarnosti, ki so ji izpostavljeni. Stopnjo nevarnosti, zaščitno opremo in možnost dostopa v to območje praviloma določa in razglašča vodja intervencije na mestu nesreče. V prvi fazi interveniranja lahko dostopijo skoraj izključno gasilci, usposobljeni za notranji napad. Šele ko vodja intervencije na mestu nesreče ugotovi in razglasi, da je nevarnost odpravljena do te mere, da lahko v območje vstopi tudi osebje zdravstva in policije (glede na zaščitna sredstva in opremo, s katero razpolagajo), tja vstopijo tudi druge službe.

Odgovornost: Posamezne enote vodijo samostojno njihovi vodje v skladu s pravili stroke in predpisi. Aktivnosti na mestu nesreče vodijo predvsem vodja gasilskih enot, ki so praviloma tudi vodje intervencije na mestu nesreče, vodja zdravstvene oskrbe in vodja policijskih enot ter predstavnik podjetja, če gre za požar v podjetju. Navedeni sestavljajo vodstvo intervencije na mestu nesreče. Glede na število udeleženih enot poteka vodenje individualno (vodja intervencije) ali štabno (vodstvo intervencije).

Naloge: Temeljna naloga na tej ravni je umik in reševanje ljudi iz prizadetega območja, kjer so izpostavljeni neposredni nevarnosti, gašenje požara in izvajanje drugih naloge zaščite, reševanja in pomoči ter zaščitnih ukrepov glede na razmere.

2. Taktična raven:

Lokacija: Območje taktične ravni zajema širšo okolico mesta nesreče (zunanji obroč), ki ga praviloma zavaruje policija.

Odgovornost: Praviloma se na taktični ravni oblikuje vodstvo intervencije, v katero so vključeni predstavniki vseh udeležencev na intervenciji (JGS, policija, zdravstvo, lastnik infrastrukture oz. vodstvo prizadetega podjetja in drugi). Aktivnosti se izvajajo skladno z usmeritvami vodje intervencije.

Naloge: Na tej ravni se zagotavlja umik ljudi iz ogroženega območja, nudenje zdravstvene oskrbe, oblikovanje mesta vodstva intervencije, območje zdravstvene oskrbe, območje čakanje enot, območje počitka enot, zagotovitev ustreznega prometnega režima reševalnih vozil, zagotavljanje podpore enotam na taktični ravni, zagotavljanje informacij strateški ravni ter po potrebi obveščanje medijev in javnosti.

3. Strateška raven:

Lokacija: Območje strateške ravni zajema okolico izven mesta nesreče.

Odgovornost: Delo na strateški ravni operativno-strokovno vodi poveljnik Civilne zaščite občine, pri tem mu pomaga občinska uprava občine Hajdina ter pri usklajevanju aktivnosti in podpori enotam in službam lahko pomaga Štab Civilne zaščite občine Hajdina. Zagotavljanje finančnih sredstev in praviloma tudi odnosi z javnostmi so v pristojnosti župana.



Naloge: Temeljne naloge na tej ravni so predvsem: določitev strategije, ciljev in prednostnih nalog, zagotavljanje finančnih virov in načrtovanje nadaljnjih aktivnosti. Na tej ravni se izvaja zagotavljanje nujnih življenjskih pogojev prizadetim v nesreči (hrana, napitek, oblačila, zasilno bivanje v hotelu nizke kategorije za do 5 delovnih dni, po potrebi zagotovitev bivalnih enot), organizacija začasne mrtvašnice, zagotavljanje storitev javnih služb iz občinske pristojnosti, obveščanje medijev in javnosti, stiki z državno ravnijo za zagotovitev storitev javnih služb v državni pristojnosti, zaprošanje za pomoč zlasti državne ravni za njen informacijski center, storitve Slovenske vojske ipd.

7.5 UPORABA SREDSTEV ZVEZ

Pri neposrednem vodenju akcij zaščite, reševanja in pomoči se uporabljata sistem radijskih zvez zaščite in reševanja (ZARE) ter sistem osebnega pozivanja. Sistem zvez ZARE se obvezno uporablja pri vodenju intervencij ter drugih zaščitnih in reševalnih akcijah. Komunikacijsko središče je v Regijske centru za obveščanje Ptuj, preko katerega se zagotavlja povezovanje uporabnikov v javne in zasebne funkcionalne telekomunikacijske sisteme.

Pri vodenju akcij zaščite, reševanja in pomoči se izključno uporablja sistem radijskih zvez zaščite in reševanja v izjemnih primerih pa tudi kurirske povezave.

Sistem radijskih zvez se v sistemu zaščite in reševanja (ZARE) odvija na repetitorskem kanalu R29, ter v simpleksnem kanalu S39. Delovni kanal se dodeli interventnim skupinam v dogovoru z ReCO Ptuj ter po načrtu zvez.

Pri prenosu podatkov in komuniciranju se načeloma uporablja vsa razpoložljiva telekomunikacijska in informacijska infrastruktura, ki temelji na različnih medsebojno povezanih omrežjih. Prenos podatkov in komuniciranje med organi vodenja, reševalnimi službami in drugimi izvajalci zaščite, reševanja in pomoči poteka po:

- telefaksu,
- telefon – stacionarni in mobilni,
- radijskih zvezah (ZARE),
- intranetu ZIR,
- internetu,
- kurirske povezave.

P- 01/6	Radijski imenik sistema zvez ZA-RE občine Hajdina
P- 01/5-2	Seznam vodij enot, sil CZ občine Hajdina
P – 05/2	Podatki o prostovoljnih gasilskih enotah PGD občine Hajdina

7.6. VODENJE AKTIVNOSTI ZA ZAŠČITO, REŠEVANJE IN POMOČ

Ker je sistem požarnega varstva postavljen na avtohtonosti in lastnem vodenju se večina aktivnosti odvija povsem samostojno po ustaljenem sistemu tihega ali javnega alarmiranja in aktiviranja. Po prejemu signala, sireni ali alarmu vodja intervencije v alarmiranem gasilskem društvu prevzame naloge vodenja in poveljevanja. V skladu z oceno stanja prevzame vse dodatne naloge in aktivnosti, ki so predvidene za obvladanje požara. V požarih večje



razsežnosti se pojavi gasilsko poveljstvo Občine Hajdina. Ob dogovorih glede vodenja velja načelo lokalne pristojnosti, ter hierarhija položaja in čina.

Ob požarih, ki se pojavijo v okviru drugih naravnih nesreč in požarih, ki imajo nivo katastrofe vodi aktivnosti poveljnik CZ občine (tudi namestnik poveljnika) vse aktivnosti za zaščito in reševanje, ter pomoč na ogroženem in prizadetem območju, ter območjih eventualne evakuacije, oziroma deponijah nevarnih snovi. V manjših nesrečah, ter ob odsotnosti poveljnika CZ, prevzame vodenje zaščite, reševanja in pomoči namestnik poveljnika, ali druga od poveljnika pooblaščen oseba. Vodja neposrednega dela gasilske intervencije je tako podrejen poveljniku CZ občine.

Poveljnik CZ občine vodi tudi zaščito in pomoč na svojem območju skladno z odločitvami poveljnika ŠCZ za Podravje, ki je koordinator tovrstnih aktivnosti v primeru nesreče širših razsežnosti v Podravju.

7.6.1 Naloge organov in organizacij, ki vodijo in izvajajo zaščito, reševanje in pomoč

Naloge vodij intervencij in sistema vodenja so opredeljene v Pravilih gasilske službe (GZS). Tako poteka vodenje, ki ga izvajajo gasilski vodji intervencij povsem po pravilih gasilske službe, ne glede ali je to samostojna gasilska intervencija ali je to gasilska intervencija v okviru sistema zaščite in reševanja.

Vodenje v okviru zaščite in reševanja so še naslednje usmeritve:

Naloge župana, direktorja občinske uprave, drugih upravnih struktur so opredeljene v zakonu, statutu in drugih aktih.

Naloge poveljnika občinskega štaba CZ

- aktiviranje občinskega štaba za civilno zaščito, enot in služb za zaščito, reševanje in pomoč,
- posredovanje ukaza občinskemu štabu CZ za izvajanje zaščitnih ukrepov, ter reševanja in pomoči,
- usmerja in usklajuje zaščito vodnih virov, drugih dobrin, pa tudi prebivalstva v kolikor je to ogroženo,
- skrbi za razgrajevanje, dekontaminacijo, odstranjevanje, deponiranje in uničenje nevarnih snovi,
- spremlja potek reševalnih del, ter usmerja pomoč najbolj prizadetim območjem v občini, ter skrbi za prihod tuje ali druge pomoči, v kolikor je ta potrebna,
- usmerja in usklajuje asanacijo na svojem področju,
- poroča nadrejenemu štabu CZ o posledicah nesreče z nevarnimi snovmi, ter o izvedenih ukrepih za zmanjšanje posledic.

7.6.2 Podatki o občinskem gasilskem poveljstvu

V skladu s Pravili gasilske službe in po dogovoru PGD v Občini Hajdina je operativno gasilsko poveljstvo občine Hajdina sestavljeno v sledeči obliki:



7.6.2.1 Operativno gasilsko poveljstvo občine Hajdina

Operativno gasilsko poveljstvo občine Hajdina sestavljajo operativni vodje oz. poveljniki GE PGD. Operativno gasilsko poveljstvo občine Hajdina vodi poveljnik.

P – 05/5	Podatki o operativnem gasilskem poveljniku občine Hajdina in poveljstva
----------	---

7.6.2.2 Poveljniki, podpoveljniki GE PGD članic OGP občine Hajdina

Poveljstva GE PGD so organizirana po Merilih o zagotavljanju sil po posameznih kategorijah gasilskih enot:

01. PGD Hajdina, Zg. Hajdina 62/a, 2288 Hajdina, 3. kategorija: poveljnik in dva podpoveljnika;
02. PGD Hajdoše, Hajdoše 43/a, 2288 Hajdina, 2. kategorija: poveljnik in dva podpoveljnika;
03. PGD Gerečja vas, Gerečja vas 14/a, 2288 Hajdina, 2. kategorija: poveljnik in dva podpoveljnika;
04. PGD Slovenja vas, Slovenja vas 56, 2288 Hajdina, 1. kategorija: poveljnik in podpoveljnik;
05. PGD Draženci, Draženci 61, 2250 Ptuj, 1. kategorija: poveljnik in podpoveljnik;

P – 05/2	Podatki o prostovoljnih gasilskih enotah PGD občine Hajdina
----------	---

8. UKREPI IN NALOGE ZAŠČITE, REŠEVANJA IN POMOČI

8.1 NAVODILO O UKREPANJU OB POŽARIH

Za primer požara in drugih posledic, ki jih lahko požar povzroči, se načrtujejo naslednji zaščitni ukrepi:

Oznaka	Zaščitni ukrep	Izvajalci
8.1.1	Prostorski, urbanistični, gradbeni in drugi tehnični ukrepi	Posamezni organi glede svoje pristojnosti
8.1.2	Evakuacija	Vodja intervencije Poveljnik CZ Župan
8.1.3	Sprejem in oskrbe ogroženih prebivalcev	Poveljnik CZ Župan
8.1.4	Radiološka, kemična in biološka zaščita	Podjetja z nevarnimi snovmi, Poklicne enote RKB enote CZ
8.1.5	Zaklanjanje	Lastniki in uporabniki zaklonišč, zaklonilnikov
8.1.6	Zaščita kulturne dediščine	Lastniki in uporabniki oz. upravljalci kulturne dediščine



8.1.1 Prostorski, urbanistični, gradbeni in drugi tehnični ukrepi

Za izvajanje prostorskih, urbanističnih, gradbenih in drugih tehničnih ukrepov, da se preprečijo oziroma zmanjšajo škodljivi vplivi nesreč ter, da se omogoči zaščita, reševanje in pomoč iz pristojnosti lokalne skupnosti, skrbijo pristojni organi občinske uprave.

M - 159	Načrt dejavnosti organov občinske uprave občine Hajdina
---------	---

8.1.2 Evakuacija

Evakuacija ogroženih in prizadetih prebivalcev se izvaja, če ni mogoče z drugimi ukrepi zagotoviti njihove varnosti. Evakuacijo lahko odredi župan, v nujnih primerih pa tudi poveljnik CZ.

Če je nevarnost huda in neposredna, določi območje evakuacije vodja intervencije, v skladu z vrsto in obsegom nevarnosti. V primeru daljšega razvoja dogodkov, določi območje evakuacije poveljnik CZ občine ali vodja intervencije.

Evakuacijska zbirališča in sprejemališča so namenjena le tistim prebivalcem, ki se po obvestilu za evakuacijo ne morejo umakniti sami, s svojimi ali javnimi prevoznimi sredstvi. Če je nevarnost huda in neposredna, določi evakuacijska zbirališča in poskrbi za seznanitev evakuirancev, vodja intervencije glede na okoliščine. V primeru daljšega razvoja dogodkov, določi evakuacijska zbirališča poveljnik CZ občine in vodja intervencije in poskrbi za javno objavo.

Evakuacijo praviloma izvedejo evakuirani z lastnimi prevoznimi sredstvi. Po potrebi se organizirajo za ta namen avtobusni prevozi. Vozila za prevoz lahko v primeru hude neposredne nevarnosti zahteva vodja intervencije.

P – 09/3	Pregled območji iz katerih se načrtuje evakuacija
P – 09/1	Pregled evakuacijskih zbirališč
P – 09/2	Pregled evakuacijskih sprejemališč
P – 09/4	Pregled vozil namenjenih evakuaciji prebivalcev

8.1.3 Sprejem in oskrba ogroženih prebivalcev

Občina Hajdina zagotovi zatočišče in nujno oskrbo občanom, ki so zaradi naravne ali druge nesreče ostali brez doma ter sredstev za preživetje in ki se zaradi ogroženosti zadržujejo zunaj svojega prebivališča. Organi občinske uprave opravljajo naloge glede nastanitve in oskrbe glede na svoje delovno področje oziroma svoje pristojnosti.

Začasno nastanitev odreja poveljnik CZ občine, za izvedbo poskrbi in usklajuje občinska uprava. Nastanitev se zagotavlja le, če morajo biti prebivalci evakuirani več kot šest ur ponoči in v primeru zelo slabega vremena.

Župan lahko izjemoma odredi, da morajo lastniki ali uporabniki stanovanjskih hiš začasno sprejeti na stanovanje evakuirane ter ogrožene osebe, če njihove nastanitve ni mogoče zagotoviti na drug način.



P – 09/5	Pregled objektov, kjer je možna začasna nastanitev ogroženih prebivalcev
P – 09/6	Pregled prehrambenih kapacitet
P – 09/7	Pregled lokacij za postavitev zasilnih bivališč
M - 159	Načrt dejavnosti organov občinske uprave občine Hajdina

8.1.4 Radiološka, kemična in biološka zaščita

Gospodarske družbe, zavodi in druge organizacije na območju občine Hajdina, ki v delovnem procesu uporabljajo, proizvajajo, prevažajo ali skladiščijo nevarne snovi oziroma kemikalije morajo načrtovati in izvajati obvezne varnostne ukrepe za preprečevanje večjih nesreč s kemikalijami in za zmanjšanje posledic teh nesreč za ljudi in okolje (zmanjšanje tveganja za okolje) ter izdelati oceno ogroženosti ter načrt zaščite in reševanja, za nesreče, ki jih lahko povzročijo s svojo dejavnostjo in ki lahko ogrozijo ljudi, živali, premoženje, kulturno dediščino ali okolje zunaj območja organizacije. Ravno tako morajo vzpostaviti in vzdrževati pripravljenost za ukrepanje, organizirati potrebne sile za reševanje in pomoč, zagotoviti obveščanje in alarmiranje delavcev in okoliškega prebivalstva o nevarnostih.

Praviloma indefikacijo, dozimetrijo in jemanje vzorcev na terenu izvajajo regijske enote za RKB zaščito ter državne enote. Za ugotavljanje nevarne snovi, jemanje vzorcev na terenu ter izvajanja laboratorijskih analiz se po potrebi preko ReCO Ptuj zaprosi za pomoč mobilni ekološki laboratorij ELME (mobilni ekološki laboratorij) ali MEEL (Zavod za zdravstveno varstvo Maribor), prav tako se po potrebi preko ReCO Ptuj prosi za pomoč pogodbenega podjetja za odvoz nevarnih snovi.

Občinske enote za RKB zaščito izvajajo predvsem dekontaminacijo, hkrati pa pomagajo prebivalcem pri izvajanju zaščitnih ukrepov in dekontaminaciji vode, hrane, živine, krme, opreme, tehničnih sredstev, objektov, javnih površin in drugih sredstev.

Vse sile, ki intervenirajo na območju pri katerem je možno, da pride do nenadzorovanega uhajanja nevarnih snovi v okolje morajo imeti zagotovljeno osebno zaščitno opremo (zaščitne maske z ustreznimi filtri, izolirnimi dihalnimi aparati, gumijastimi kombinezoni).

P – 04/2	Seznam pripadnikov oddelka RKB zaščito - dekontaminacijo
P – 04/2-1	Pregled sredstev za dekontaminacijo

8.1.5 Zaklanjanje

Ukrep zaklanjanja se uporablja za zaščito prebivalcev pred vojnimi in drugimi nevarnostmi.

Lastniki in uporabniki zaklonišč morajo zaklonišča vzdrževati v stanju, ki ustreza namembnosti.

Zaklanjanje oziroma zadrževanje v zaprtih prostorih se izvaja v primeru, če pride do uhajanja nevarne snovi v ozračje, oziroma če nastajajo škodljivi plinov ob požaru. Ukrep zaklanjanja lahko odredijo vodja intervencije, poveljnik CZ občine ali župan.

P – 06/1	Pregled zaklonišč
----------	-------------------



8.1.6 Zaščita kulturne dediščine

Priprave in ukrepe za zaščito kulture dediščine izvajajo lastniki in uporabniki oziroma upravljalci kulturne dediščine, organizacije za varstvo kulturne dediščine, občina in država.

Pri izvajanju zaščite kulturne dediščine ob požarih po potrebi sodelujejo tudi ustrezne enote in službe Civilne zaščite, gasilske enote ter druge sile za zaščito, reševanje in pomoč.

V kolikor je prišlo do poškodb kulturne dediščine se enotam in službam za zaščito, reševanje in pomoč takoj po zaključku intervencije priključijo ustrezni strokovnjaki, oziroma komisije za varstvo kulturne dediščine. Stavbno kulturno dediščino je treba čim prej zavarovati tudi pred vremenskimi vplivi, premično pa premestiti v ustrezne objekte, kjer se lahko izvedejo tudi najnujnejša konverstatska dela.

P – 12/2	Seznam članov komisije za ocenjevanje poškodovanosti in uporabnosti gradbenih objektov
P – 13/2	Pregled območij, objektov in predmetov kulturne dediščine

8.2 NALOGE ZAŠČITE, REŠEVANJA IN POMOČI

Ob požarih se izvaja predvsem naslednje naloge zaščite, reševanja in pomoči:

Oznaka	Zaščitni ukrep	Izvajalci
8.2.1	Prva medicinska pomoč	- javna zdravstvena služba - enote prve pomoči CZ
8.2.2	Pomoč ogroženim in prizadetim prebivalcem	- javna služba socialnega varstva - pogodbene prostovoljne enote
8.2.3	Prva veterinarska pomoč	- javne veterinarske službe
8.2.4	Gašenje in reševanje ob požarih	- gasilska javna služba
8.2.5	Reševanje iz ruševin	- gasilka javna služba - pogodbene poklicne enote - enote tehničnega reševanja CZ
8.2.6	Zagotavljanje osnovnih pogojev za življenje	- izvajalci javnih služb (oskrba s pitno vodo, zdravstveno varstvo, veterinarska služba, elektro, vzdrževanje javnih cest,..)

8.2.1 Prva medicinska pomoč

Naloge prve medicinske pomoči se izvajajo v okviru javne zdravstvene službe. Osrednja enota za prvo medicinsko pomoč na območju občine Hajdina je Zdravstveni dom Ptuj, ki zagotavlja službo nujne medicinske pomoči. Naloge prve pomoči izvajajo tudi enote CZ.

P – 11/2	Pregled operativnega območja delovanja NMP – ZD Ptuj
P – 04/8	Enota prve pomoči CZ občine Hajdina



8.2.2 Pomoč ogroženim in prizadetim prebivalcem

Naloge pomoči ogroženim in prizadetim se izvajajo v okviru javne službe socialnega varstva. Naloge pomoči ogroženim in prizadetim prebivalcem izvajajo tudi prostovoljne organizacije.

P – 07/2	Podatki o osebah Centra za socialno delo Ptuj
P – 07/1	Prostovoljne sile RKS, Karitas

8.2.3 Prva veterinarska pomoč

Naloge prve veterinarske pomoči se izvajajo v okviru javne veterinarske službe.

P – 08/6	Seznam veterinarskih ambulant
----------	-------------------------------

8.2.4 Gašenje in reševanje ob požarih

Naloge gašenja in reševanja ob požarih se opravljajo v okviru javne gasilske službe.

D-1	Operativni gasilski načrt JGS občine Hajdina
-----	--

8.2.5 Reševanje iz ruševin

Naloge gradbeno-tehničnega reševanja izvajajo izvajalci javne gasilske službe, pogodbene organizacije in tehnične enote CZ.

P – 04/1	Tehnične enote CZ
P – 04/12	Pogodbene organizacije – Gradbena mehanizacija Krulc Branko s.p.
D-1	Operativni gasilski načrt JGS občine Hajdina

8.2.6 Zagotavljanje osnovnih pogojev za življenje

Osnovni pogoji za življenje ob nesreči so:

- Nujna zdravstvena oskrba ljudi in živali,
- Nastanitev in oskrba ogroženih s pitno vodo, hrano, zdravili in drugimi osnovnimi življenjskimi potrebščinami,
- Oskrba z električno energijo,
- Zagotovitev nujnih prometnih povezav in delovanja komunalne infrastrukture,
- Zagotovitev in zaščita nujne živinske krme ter
- Zaščita kulturne dediščine.

Občinske sile za zaščito, reševanje in pomoč odpravljajo posledic nesreč, do zagotovitve osnovnih pogojev za življenje. Osnovne pogoje za življenje zagotavljajo predvsem izvajalci javnih služb.

P – 07/4	Seznam dežurnih služb (posebna mapa v ReCO Ptuj)
----------	--



9. OSEBNA IN VZAJEMNA ZAŠČITA

9.1 SPLOŠNI NAPOTKI ZA OSEBNO IN VZAJEMNO ZAŠČITO OB POŽARIH

Napotki za preprečevanje požara in blažitev njegovih posledic

- fizične in pravne osebe zasebnega in javnega prava morajo pri sebi uveljaviti ustrezne ukrepe varstva pred požarom v skladu predpisi,
- fizične in pravne osebe zasebnega in javnega prava morajo pri sebi uveljaviti ustrezne ukrepe s področja varstva pri delu (zlasti umik iz objekta in vsakoletna vaja umika),
- fizične in pravne osebe zasebnega in javnega prava morajo pri sebi uveljaviti ustrezne ukrepe varnega dela s kemikalijami,
- fizične in pravne osebe zasebnega in javnega prava morajo pri sebi uveljaviti ustrezne ukrepe varstva okolja.

Za doseganje učinkovite osebne in vzajemno zaščite morajo fizične in pravne osebe zasebnega in javnega prava predvsem:

- preprečevati možnost nastanka požara,
- imeti in redno vzdrževati gasilnike in druga gasilna sredstva in naprave,
- usposobiti zaposlene in družinske člane za uporabo gasilnikov,
- usposobiti zaposlene in družinske člane za umik iz objekta,
- zagotoviti hitro zaznavanje požara, ko do njega pride (požarni javljalniki),
- zagotoviti hitro javljanje požara na 112 (ob telefonu naj bo napisana številka 112 in navodilo za sporočanje, npr.:
 - KDO sporoča
 - KJE se je zgodilo – točna lokacija
 - KAJ se je zgodilo – vrsta nesreče
 - KAKŠNE so posledice, število ponesrečenih, kako izgledajo poškodbe, kaj gori, kako močno
 - KAKŠNE so ali še utegnejo biti nevarnosti
 - KAKŠNA pomoč je potrebna, katere reševalne službe
 - KAKO se pride do mesta nesreče
- gasiti z gasilniki in reševati neposredno ogrožene,
- izvesti umik iz objekta,
- nuditi samopomoč in vzajemno pomoč.
-

D - 14	Program usposabljanja, urjenja in vaj
D - 15	Navodila za vzdrževanje in razdelitev načrta zaščite in reševanja

9.2 NAPOTKI ZA OSEBNO IN VZAJEMNO ZAŠČITO OB POVEČANI OGROŽENOSTI NARAVNEGA OKOLJA

Opredelitev naravnega okolja:

1. gozd, to je zemljišče, poraslo z gozdnim drevjem v obliki sestoja ali drugim gozdnim rastjem, ki zagotavlja katero koli funkcijo gozda, ter vsa zemljišča v zaraščanju, ki so kot gozd določena v gozdnogospodarskem načrtu,
2. obrežni in proti vetrovni pasovi drevja,
3. drevoredi in parki,



4. obore za rejo divjadi in pašniki,
5. kmetijska obdelovalna zemljišča, kot so njive, vrtovi, sadovnjaki, vinogradi, hmeljišča in travniki na območjih, kjer ogenj lahko ogrozi gozd
6. kmetijska neobdelovalna zemljišča, kot so pašniki, barjanski travniki, ledine, trstičja, zemljišča z drugim obvodnim rastjem oziroma nerodovitne površine na območjih, kjer ogenj lahko ogrozi gozd ali druge kmetijske neobdelovalne površine oziroma zemljišča v zaraščanju.

Splošno o kurjenju v naravnem okolju

Za varno kurjenje, sežiganje ali uporabo odprtega ognja v naravnem okolju se potrebno:

1. Urediti kurišče:
 - kurišče mora biti obdano z negorljivim materialom,
 - prostor okoli kurišča mora biti očiščen vseh gorljivih snovi,
 - kurišče mora biti oddaljeno od gozda vsaj 50 m, od pomembnih prometnih poti, večjih naselij in objektov, kjer se izdelujejo, predelujejo ali skladiščijo vnetljive ali nevarne snovi, pa vsaj 100 m;
 1. zavarovati in nadzorovati kurišče ves čas kurjenja ali sežiganja;
 2. po končanem kurjenju ali sežiganju pogasiti ogenj in žerjavico ter pokriti kurišče z negorljivim materialom;
 3. ob povprečni hitrosti vetra večji od 6 m/s ali ob sunkih vetra močnejših od 6 m/s prenehati kuriti, sežigati ali uporabljati odprti ogenj.

Pri kurjenju, sežiganju ali uporabi odprtega ognja v naravnem okolju se ne sme uporabljati gorljivih tekočin ali materialov, ki pri gorenju razvijajo močan dim ali strupene pline oziroma so kako drugače škodljivi za okolje.

Vedno je prepovedano:

1. kuriti v gozdu, razen na urejenih kuriščih in zaradi zatiranja podlubnikov;
2. kuriti ali sežigati ostanke kmetijskih rastlin na kmetijskih obdelovalnih zemljiščih, če niso upoštevana navodila za varno kurjenje v naravnem okolju,
3. zažigati kmetijska neobdelovalna zemljišča kot so pašniki, barjanski travniki, ledine, trstičja, zemljišča z drugim obvodnim rastjem oziroma nerodovitne površine na območjih, kjer ogenj lahko ogrozi gozd ali druge kmetijske neobdelovalne površine oziroma zemljišča v zaraščanju.

Povečana požarna ogroženost naravnega okolja

Veliko oziroma zelo veliko požarno ogroženost naravnega okolja na posameznem območju razglašata Uprava Republike Slovenije za zaščito in reševanje.

Zelo veliko požarno ogroženost, ko lahko za nastanek požara zadostuje že najmanjši izvor ognja ali iskrenje. Požar se širi zelo hitro. Nadzor nad požarom je zelo težak, gašenje požara je težavno in dolgotrajno. Veliko požarno ogroženost, ko lahko požar povzroči že manjši izvor odprtega ognja. Požar se hitro širi. Nadzor nad požarom je težak in požar je težko obvladljiv.

V obdobjih, ko je za posamezno območje v naravnem okolju razglašena velika ali zelo velika požarna ogroženost, je tam prepovedano:

- kuriti, sežigati ali uporabljati odprti ogenj;



– puščati ali odmetavati goreče ali druge predmete ali snovi v naravno okolje, ki lahko povzročijo požar.

10. RAZLAGA POJMOV IN OKRAJŠAV

Pojmi:

Vodja intervencije	Zaradi pomanjkanja možnosti v zakonodaji, za opredelitev ravni vodenja ob taki nesreči, kot jo obravnava načrt, smo uvedli dve ravni vodenja intervencije, Poveljnik civilne zaščite, kot organ vodenja dolžnostne narave, nima ustrezne ravni stalne intervencijske pripravljenosti, da bi lahko v vsakem trenutku vodil zaščito, reševanje in pomoč ob obravnavani nesreči. Tako intervencijsko pripravljenost lahko zagotavlja le struktura vodenja v javni gasilski službi občine Hajdina. Vodja intervencije kot celote je predvidoma poveljnik gasilske enote ali pa poveljnik OGP občine Hajdina.
Vodja intervencije na mestu nesreče	Je predvidoma vodja intervencije po Pravilih gasilke službe
Župan	Izraz župan se uporablja za poimenovanje organa, ne glede na to ali funkcijo opravlja oseba ženskega ali moškega spola, izvoljena oseba ali oseba, ki to izvoljeno osebo pooblašča nadomešča.
Aktiviranje	Odločitev o tem katera enota, s koliko pripadniki, s katero opremo in v katerem času bo izvedla določeno nalogo na določenem kraju

RAZLAGA POJMOV PO ABECEDNEM REDU

1. **AKTIVIRANJE:** obsega postopke in aktivnosti, s katerimi se sile in sredstva za zaščito, reševanje in pomoč vpokličejo in organizirano vključijo v izvajanje zaščite, reševanja in pomoči.
2. **AKTIVNI UKREPI VARSTVA PRED POŽAROM:** so vsi tehnični in organizacijski ukrepi, ki so namenjeni za gašenje požara. Med te ukrepe spadajo tudi sistemi, naprave, oprema in postopki za odkrivanje in gašenje požara, ter za odvajanje dima in toplote ob požaru.
3. **CIVILNA ZAŠČITA (CZ):** je namensko organiziran del sistema varstva pred naravnimi in drugimi nesrečami. Civilna zaščita obsega organe vodenja, enote in službe za zaščito, reševanje in pomoč, zaščitno in reševalno opremo ter objekte za zaščito, reševanje in pomoč.
4. **DRUGE NESREČE:** so velike nesreče v cestnem, železniškem in zračnem prometu, požar, rudniška nesreča, porušitev jezov, nesreče, ki jih povzročajo aktivnosti na morju, jedrska nesreča in druge ekološke nesreče ter industrijske nesreče, ki jih povzroči človek s svojo dejavnostjo in ravnanjem, pa tudi vojna, izredno stanje in druge oblike množičnega nasilja.
5. **EKSPLOZIJA:** je hitra reakcija oksidacije ali razpada, ki ima za posledico povišanje temperature ali tlaka oziroma obeh hkrati.



6. **EVAKUACIJA:** je organizirano gibanje ljudi na varno mesto ob požaru.
7. **GASILEC:** je oseba, ki je poklicno ali prostovoljno opravlja operativne naloge gasilstva in je psihofizično in zdravstveno sposobna, ter strokovno usposobljena za opravljanje teh nalog.
8. **GASILSTVO:** je obvezna lokalna javna služba.
9. **MOBILIZACIJA:** obsega postopke in aktivnosti, s katerimi Civilna zaščita in druge sile za zaščito, reševanje in pomoč preidejo v stanje pripravljenosti za izvajanje nalog.
10. **INDUSTRIJSKA NESREČA:** je dogodek, ki je ušel nadzoru pri opravljanju dejavnosti ali upravljanju s sredstvi za delo ter ravnanju z nevarnimi snovmi, nafto in njenimi derivati ter energetskimi plini med proizvodnjo, predelavo, uporabo, skladiščenjem, pretovarjanjem, prevozom ali odstranjevanjem, katerega posledica je ogrožanje življenja ali zdravja ljudi, živali, premoženja, kulturne dediščine ter okolja.
11. **NAČRT ZAŠČITE IN REŠEVANJA:** je na podlagi ocene ogroženosti in spoznanj stroke razdelana zamisel zaščite, reševanja in pomoči ob naravni ali drugi nesreči.
12. **NARAVNE NESREČE:** so potres, poplave, zemeljski plaz, snežni plaz, visok sneg, močan veter, toča, žled, pozeba, suša, množični pojav nalezljive človeške, živalske ali rastlinske bolezni in druge nesreče, ki jih povzročajo naravne sile.
13. **NESREČA:** je dogodek ali vrsta dogodkov povzročenih po nenadzorovanih naravnih in drugih silah, ki prizadenejo oziroma ogrozijo življenje ali zdravje ljudi, živali, ter premoženje, povzročijo škodo na kulturni dediščini in okolju v takem obsegu, da je za njihov nadzor in obvladovanje potrebno uporabiti posebne ukrepe, sile in sredstva.
14. **NEVARNA SNOV:** je vsaka snov v trdem, plinastem ali tekočem stanju, ki v primeru, če nenadzorovano prodre v okolje neposredno ogrozi življenje ali zdravje ljudi in živali oziroma povzroči uničenje ali škodo na premoženju ter ima škodljive vplive na okolje. Nevarne snovi so predvsem tiste snovi, ki so strupene, karcinogene, jedke, oksidacijske in dražljive, radioaktivne, kužne, eksplozivne, lahko vnetljive ali povzročajo vžig v stiku z drugimi snovmi.
15. **NEVARNOST NESREČE:** je verjetnost, da se bo zgodila nesreča in prizadela oziroma ogrozila življenje ali zdravje ljudi in živali, ter povzročila uničenje ali škodo na premoženju, kulturni dediščini in okolju.
16. **OCENA OGROŽENOSTI:** je kakovostna in količinska analiza naravnih in drugih danosti za nastanek naravne in druge nesreče, z oceno možnega poteka in posledic nesreče, s predlagano stopnjo zaščite pred nevarnostmi ter predlogom preventivnih in drugih ukrepov za zaščito, reševanje in pomoč.
17. **OGROŽENOST:** je resnična ali občutna izpostavljenost ljudi, živali, premoženja kulturne dediščine in okolja nevarnostim naravnih in drugih nesreč.
18. **OPERATIVNE NALOGE GASILSTVA:** so naloge, ki zajemajo gašenje, reševanje ob požarih, zaščita in reševanje oseb in premoženja ob naravnih in drugih nesrečah, tehnična in druga pomoč ob požarih, tehničnih in tehnoloških nesrečah, ter druge splošne reševalne naloge.
19. **OPREMA, NAPRAVE IN DRUGA SREDSTVA ZA VARSTVO PRED POŽAROM:** so vsa sredstva, naprave in oprema, ki se uporabljajo za preprečevanje in gašenje požara.
20. **PROSTOVOLJNO GASILSKO DRUŠTVO (PGD):** je humanitarna organizacija, v kateri občani prostovoljno sodelujejo in opravljajo naloge na področju gasilstva, varstva pred požarom, ter druge aktivnosti zaščite in reševanja.
21. **POMOČ:** obsega ukrepe in storitve strokovnjakov, reševalnih enot in služb, uporabo zaščitne in reševalne opreme ter sredstev pomoči.



22. **POŠKODOVANCİ IN BOLNIKI:** so vse poškodovane, ranjene ali bolne civilne in vojaške osebe, ne glede na spol, starost in državljanstvo.
23. **POVZROČITELJ NESREČE:** je vsaka fizična ali pravna oseba, ki zaradi nepravilnega ravnanja ali opustitve povzroči nesrečo oziroma je zanjo objektivno odgovorna.
24. **POŽAR:** je proces hitrega gorenja, ki se nenadzorovano širi v prostoru in času. Za požar je značilno sproščanje toplote skupaj z dimom, strupenimi plini in plameni.
25. **POŽARNO TVEGANJE:** je verjetnost, da bo prišlo do požara, ki bo povzročil človeške žrtve ali poškodbo oziroma materialno škodo.
26. **POŽARNA VARNOST:** je varnost ljudi, živali in premoženja ob požaru.
27. **POŽARNO NEVARNA DELA:** so vsa opravila pri katerih zaradi uporabe požarno nevarnih snovi ali narave snovi ali narave dela poveča nevarnost nastanka požara.
28. **POŽARNO NEVARNE SNOVI:** so gorljive trdne, tekoče in plinaste snovi.
29. **POŽARNO NEVARNE NAPRAVE:** so naprave, ki lahko zaradi uporabe požarno nevarnih snovi ali zaradi svojega delovanja pomenijo povečano nevarnost za nastanek požara.
30. **PRVA POMOČ:** je prva oskrba poškodovancev in bolnikov, ki so zaradi naravne in druge nesreče v življenjski nevarnosti ali v nevarnosti za svoje zdravje in se opravlja zunaj zdravstvenih ustanov, skupaj z reševanjem na kraju samem.
31. **PREVENTIVNI UKREPI VARSTVA PRED POŽAROM:** so vsi preventivni, gradbeni, tehnološki, tehnični in organizacijski ukrepi, ki zmanjšujejo možnost za nastanek požara, ob njegovem nastanku pa zagotavljajo varno evakuacijo ljudi in premoženja, ter preprečujejo njegovo širjenje.
32. **REŠEVANJE:** obsega ukrepe in postopke za reševanje ljudi, katerih življenje ali zdravje je ogroženo, reševanje ljudi, premoženja ter kulturne dediščine pred posledicami naravne ali druge nesreče.
33. **SİLE ZA ZAŠČİTO, REŠEVANJE İN POMOČ:** so razpoložljive človeške zmogljivosti gospodarskih družb, zavodov in drugih organizacij in društev, ter obvezniki CZ, ki so namenjeni zaščiti, reševanju in pomoči ob naravni ali drugi nesreči
34. **SİSTEM OBVEŠČANJA İN ALARMİRANJA:** obsega opazovanje, obveščanje in alarmiranje sil za intervencije.
35. **SREDSTVA POMOČİ:** so živila, pitna voda, obleka obutev, zdravila in drugi predmeti oziroma sredstva, ki so namenjena brezplačni razdelitvi ogroženemu in prizadetemu prebivalstvu kot pomoč za lajšanje posledic naravne in druge nesreče.
36. **SREDSTVA ZA ZAŠČİTO, REŠEVANJE İN POMOČ:** obsegajo zaščitno in reševalno opremo in orodje, zaklonišča in druge zaščitne objekte in opremo za usposabljanje, skladišča, prevozna sredstva, telekomunikacijske in alarmne naprave ter material, ki se namensko uporablja za zaščito, reševanje in pomoč ali je predviden za ta namen.
37. **STOPNJA OGROŽENOSTİ:** je pričakovan obseg škode in drugih posledic naravne in druge nesreče.
38. **ŠKODA:** ki jo povzroči naravna ali druga nesreča, obsega neposredno škodo, škodo intervencij in ukrepov, s katerimi se prepreči povečanje škodljivih posledic nesreče.
39. **UKREPI VARSTVA PRED POŽAROM:** so vsi gradbeni, tehnološki, tehnični in organizacijski ukrepi, ki zmanjšujejo požarno tveganje in zagotavljajo požarno varnost. Delijo se na preventivne in aktivne ukrepe varstva pred požarom.
40. **ZAŠČİTA:** obsega organizacijske, tehnične in druge ukrepe ter uporabo tehničnih in drugih sredstev za neposredno osebno in skupinsko zaščito ljudi, živali, premoženja, kulturne dediščine, ter okolja pred posledicami naravne ali druge nesreče.

32



41. ZAŠČITA IN REŠAVANJE (ZR): obsega organizacijske, tehnične in druge ukrepe in postopke za reševanje ljudi, katerih življenje ali zdravje je ogroženo, reševanje ljudi, premoženja ter kulturne dediščine pred posledicami naravne ali druge nesreče. Zajema potrebne sile in sredstva lokalne skupnosti za izvajanje ukrepov.
42. ZAŠČITNA IN REŠEVALNA OPREMA TER ORODJE: so sredstva za osebno in skupinsko zaščito, oprema, vozila ter tehnična in druga sredstva, ki jih potrebujejo strokovnjaki, reševalne enote, službe in reševalci pri zaščiti, reševanju in pomoči.

Razlaga okrajšav:

ZiR	Zaščita in reševanje
CORS	Center za obveščanje RS
ReCO	Regijski center za obveščanje
OKC	Operativno komunikacijski center policijske uprave
JGS	Javna gasilska služba
OGP	Operativno gasilsko poveljstvo občine Hajdina
GE	Gasilska enota
PGD	Prostovoljno gasilsko društvo
NMP	Nujna medicinska pomoč
ZGas	Zakon o gasilstvu
ZVNDN	Zakon o varstvu pred naravnimi in drugimi nesrečami
ZPoz	Zakon o varstvu pred požarom

1. PRILOGE in DODATKI

11.1 PRILOGE:

P- 01/1	Seznam odgovornih oseb Občine Hajdina
P- 01/2	Seznam delavcev občinske uprave občine Hajdina
P- 01/3	Seznam odgovornih oseb sosednjih občin in poveljnikov CZ občin
P- 01/5	Podatki o poveljniku CZ občine Hajdina in njegovem namestniku
P – 01/5-1	Seznam članov štaba CZ občine Hajdina
P- 01/5-2	Seznam vodij enot, sil CZ občine Hajdina
P- 01/6	Radijski imenik sistema zvez ZA-RE občine Hajdina
P- 01/7	Seznam odgovornih – kontaktnih oseb Policijska postaje Ptuj
P- 03/1	Seznam inšpektorjev Inšpektorata RS VPNDN
P- 04/1	Seznam pripadnikov CZ oddelka za tehnično reševanje
P – 04/2	Seznam pripadnikov oddelka RKB zaščito - dekontaminacijo
P – 04/2-1	Pregled sredstev za dekontaminacijo
P- 04/3	Seznam pripadnikov CZ Službe za podporo, občine Hajdina
P- 04/4	Seznam pripadnikov CZ informacijskega centra
P- 04/5	Seznam pripadnikov CZ Logističnega centra
P – 04/7	Pregled MTS občine Hajdina
P – 04/8	Enota prve pomoči CZ občine Hajdina
P – 04/9	Podatki o odgovornih reševalne postaje Potapljaškega društva Ptuj



- P – 04/12 Pogodbene organizacije – Gradbena mehanizacija, Krulc Branko s.p., Skorba 27/a
- P – 04/13 Podatki o Hotelu Roškar, radoslava Roškar s.p.
- P - 05/2 Podatki o prostovoljnih gasilskih enotah PGD občine Hajdina
- P – 05/5 Podatki o poveljniku OGP občine Hajdina in poveljstva
- P – 05/11 Vzorec odredbe poveljnika CZ in vodje intervencije po ZGas in ZVNDN
- P – 06/1 Pregled zaklonišč
- P – 07/1 Prostovoljne sile RKS, Karitas
- P – 07/2 Podatki o osebah Centra za socialno delo Ptuj
- P – 07/4 Seznam dežurnih služb cestnih in komunalnih podjetij
(posebna mapa v ReCO Ptuj)
- P – 07/5 Podatki o komunalnem podjetju Ptuj
- P – 07/9 Podatki o Elektro Ptuj
- P – 07/14 Podatki o Cestnem podjetju Ptuj
- P – 07/16 Podatki o Zavod za gozdove, KE Ptuj
- P - 07/17 Pregled gradbene in druge mehanizacije, ki jo imajo podjetniki in bi jo lahko angažirali v primeru potrebe
- P – 08/6 Seznam veterinarskih ambulant
- P – 09/1 Pregled evakuacijskih zbirališč
- P – 09/2 Pregled evakuacijskih sprejemališč
- P – 09/3 Pregled območji iz katerih se načrtuje evakuacija
- P – 09/4 Pregled vozil namenjenih evakuaciji prebivalcev
- P – 09/5 Pregled objektov, kjer je možna začasna nastanitev ogroženih prebivalcev
- P – 09/6 Pregled prehrambenih kapacitet
- P – 09/7 Pregled lokacij za postavitev zasilnih bivališč
- P - 11/1 Pregled zdravstvenih domov, zdravstvenih postaj in reševalnih postaj za območje občine Hajdina
- P – 11/2 Pregled operativnega območja delovanja NMP – ZD Ptuj
- P – 12/2 Seznam članov komisije za ocenjevanje poškodovanosti in uporabnosti gradbenih objektov
- P – 13/2 Pregled območij, objektov in predmetov kulturne dediščine

11.2 DODATKI:

D-1	Operativni gasilski načrt JGS občine Hajdina
D-2	Navodilo o načinu delovanja GE za izvajanje JGS na območju občine Hajdina
D-3	Načrt dejavnosti zdravstva NMP
D-4	Načrt dejavnosti POLICIJE
D-5	Dogovor o medsebojnem sodelovanju GE
D-6	Načrtovana finančna sredstva za izvajanje načrta
D - 14	Program usposabljanja, urjenja in vaj
D - 15	Navodila za vzdrževanje in razdelitev načrta zaščite in reševanja
M - 159	Načrt dejavnosti občinske uprave občine Hajdina